

令和6年度下半期

佐賀東部水道企業団業務状況

佐賀東部水道企業団

目 次

第1章 水道用水供給事業 ページ

- (1) 事業の概要 1
- (2) 経理の状況 2 ～ 7
- (3) 業務の状況 8 ～ 10

第2章 水 道 事 業

- (4) 事業の概要 11
- (5) 経理の状況 12 ～ 17
- (6) 業務の状況 18 ～ 20

第 1 章 水道用水供給事業

(1) 事業の概要

令和 6 年度下半期の給水量は 10,084,748m³(20,141,591m³)で年間では 37,934m³ の減少となっており、有収水量は 9,922,306m³(19,812,438m³)で、年間では 34,981m³ の増加となった。

年間を通じての一日最大給水量は、11 月 23 日に 63,231m³(対前年度 1,043m³減)を記録した。

年間の事業収入は、受取利息及び配当金や長期前受金戻入が増加したものの、前年度に用水漏洩分の精算に係るその他特別利益を計上していたため、前年度比 3.7%減となった。事業費用は、特別損失が減少したが、修繕費、委託料、動力費、固定資産除却費等の増加により、前年度比 5.9%増加した。

[経理]

まず、収益的収支の収入について、営業収益は 1,115,024,568 円(2,233,748,264 円)で、すべて給水収益である。営業外収益は 110,466,754 円(123,771,895 円)で、内訳は受取利息及び配当金 5,623,786 円(8,662,474 円)、他会計負担金 1,304,000 円(1,304,000 円)、長期前受金戻入 96,156,599 円(96,156,599 円)及び雑収益 7,382,369 円(17,648,822 円)である。特別利益は 1,291,180 円(1,291,180 円)で、内訳は過年度損益修正益 111,180 円(111,180 円)、その他特別利益 1,180,000 円(1,180,000 円)である。収入計は 1,226,782,502 円(2,358,811,339 円)の決算となった。

これに対する支出は、営業費用が 1,776,280,804 円(2,166,198,219 円)で、内訳は原水及び浄水費 398,985,324 円(695,072,937 円)、送水費 217,789,178 円(291,679,103 円)、総係費 45,710,802 円(64,881,298 円)、議会費 641,000 円(1,254,381 円)、監査費 156,000 円(312,000 円)、減価償却費 1,075,839,246 円(1,075,839,246 円)及び資産減耗費 37,159,254 円(37,159,254 円)である。営業外費用は 16,415,553 円(33,812,216 円)で、内訳は支払利息及び企業債取扱諸費 15,673,180 円(32,344,483 円)及び雑支出 742,373 円(1,467,733 円)である。特別損失は 2,146,064 円(2,146,064 円)で、すべて災害による損失となっている。支出計は 1,794,842,421 円(2,202,156,499 円)の決算となった。

その結果、本年度下半期の損益収支は 568,059,919 円の純損失(156,654,840 円の純利益)を計上した。

次に、資本的収支について、内訳は補助金 41,744,000 円(41,744,000 円)及び出資金 8,559,000 円(8,559,000 円)であり、収入計は 50,303,000 円(50,303,000 円)の決算となった。

これに対する支出のうち、建設改良費は 369,183,554 円(395,889,158 円)で、内訳は浄水施設費 10,341,100 円(12,816,100 円)、送水施設費 89,994,300 円(89,994,300 円)、庁舎設備整備費 710,600 円(710,600 円)、福岡導水施設地震対策事業費 8,929,894 円(17,117,894 円)、送水管更新事業費 202,651,270 円(209,972,304 円)、事務費 3,155,075 円(3,155,075 円)及び固定資産購入費 53,401,315 円(62,122,885 円)であり、企業債償還金 176,056,403 円(351,114,683 円)、国庫補助金等返還金 9,751,544 円(9,751,544 円)及び投資 0 円(400,000,000 円)と併せ、支出計は 554,991,501 円(1,156,755,385 円)の決算となった。

その結果、本年度の資本的収支不足額 1,106,452,385 円は、消費税及び地方消費税資本的収支調整額並びに損益勘定留保資金で補てんした。

※文中()書は年間決算額(収益的収支は税抜き、資本的収支は税込み)

(2) 経理の状況

イ. 収益的収支

下半期

(収入)

長期前受金戻入

96,156,599 (5.4)

雑収益

7,382,369 (0.4)

受取利息及び配当金

5,623,786 (0.3)

他会計負担金

1,304,000 (0.1)

営業外収益

110,466,754

(6.2)

特別利益

1,291,180 (0.1)

その他特別利益

1,180,000 (0.1)

過年度損益修正益

111,180 (0.0)

当期純損失

568,059,919

(31.6)

収益的収支

単位:円(%)

1,794,842,421

水道事業収益

1,226,782,502

(68.4)

営業収益

1,115,024,568

(62.1)

給水収益

1,115,024,568 (62.1)

水道事業費用

1,794,842,421

(100.0)

営業費用

1,776,280,804

(99.0)

特別損失

2,146,064 (0.1)

災害による損失

2,146,064 (0.1)

営業外費用

16,415,553

(0.9)

支払利息及び企業債取扱諸費

15,673,180 (0.9)

雑支出

742,373 (0.0)

減価償却費

1,075,839,246 (60.0)

原水及び浄水費

398,985,324 (22.2)

送水費

217,789,178 (12.1)

総係費

45,710,802 (2.6)

資産減耗費

37,159,254 (2.1)

議会費

641,000 (0.0)

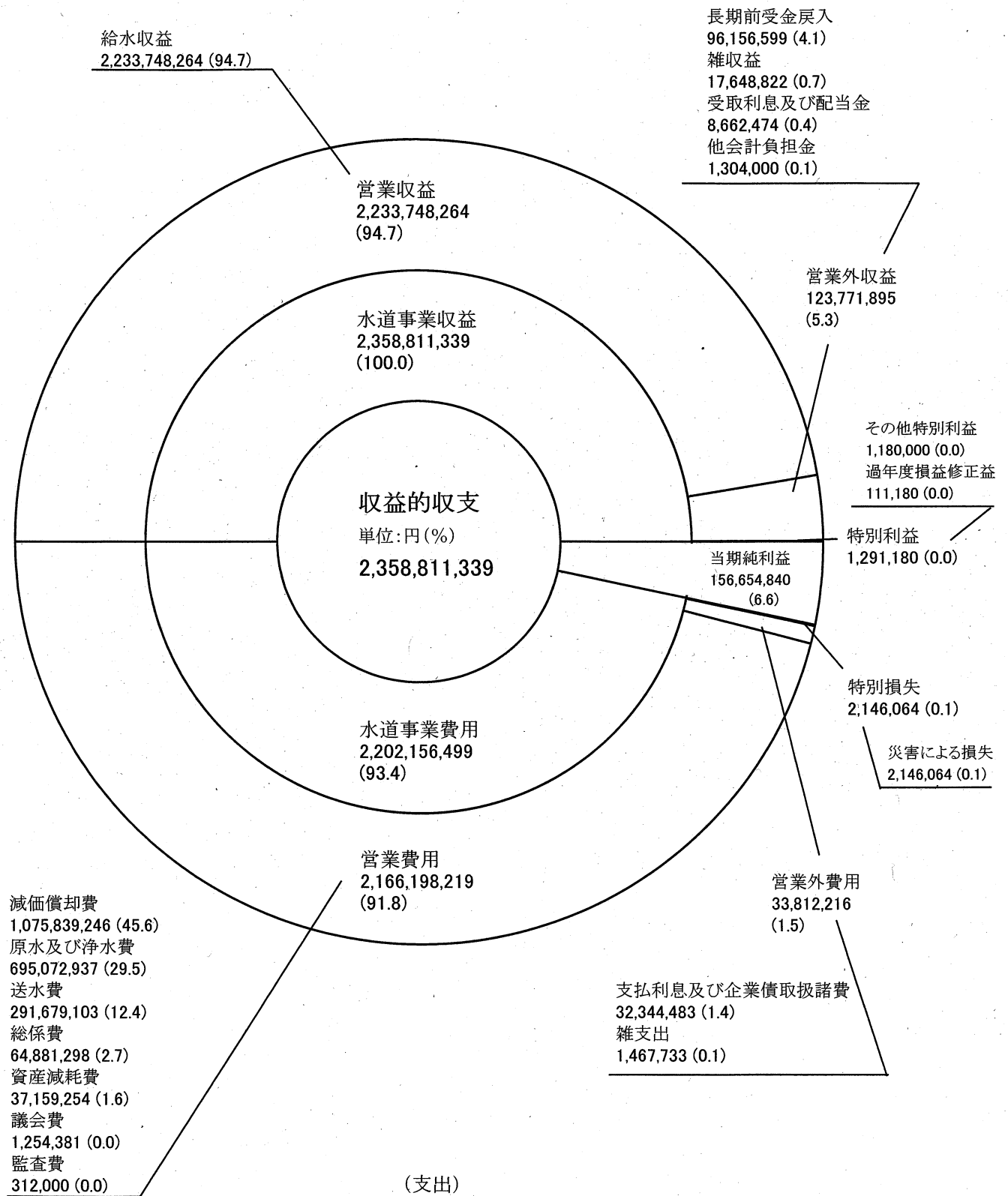
監査費

156,000 (0.0)

(支出)

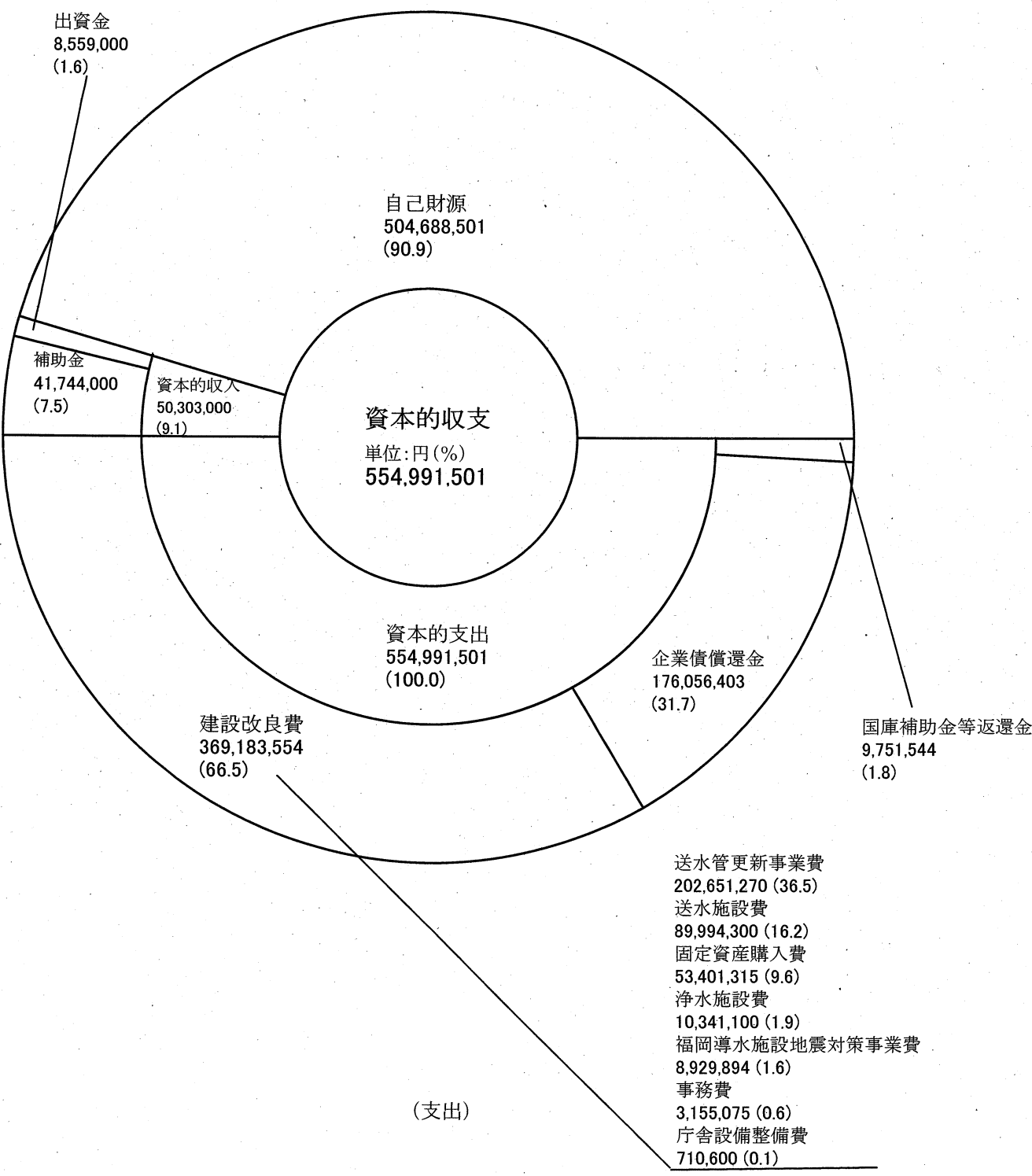
令和6年度

(収入)

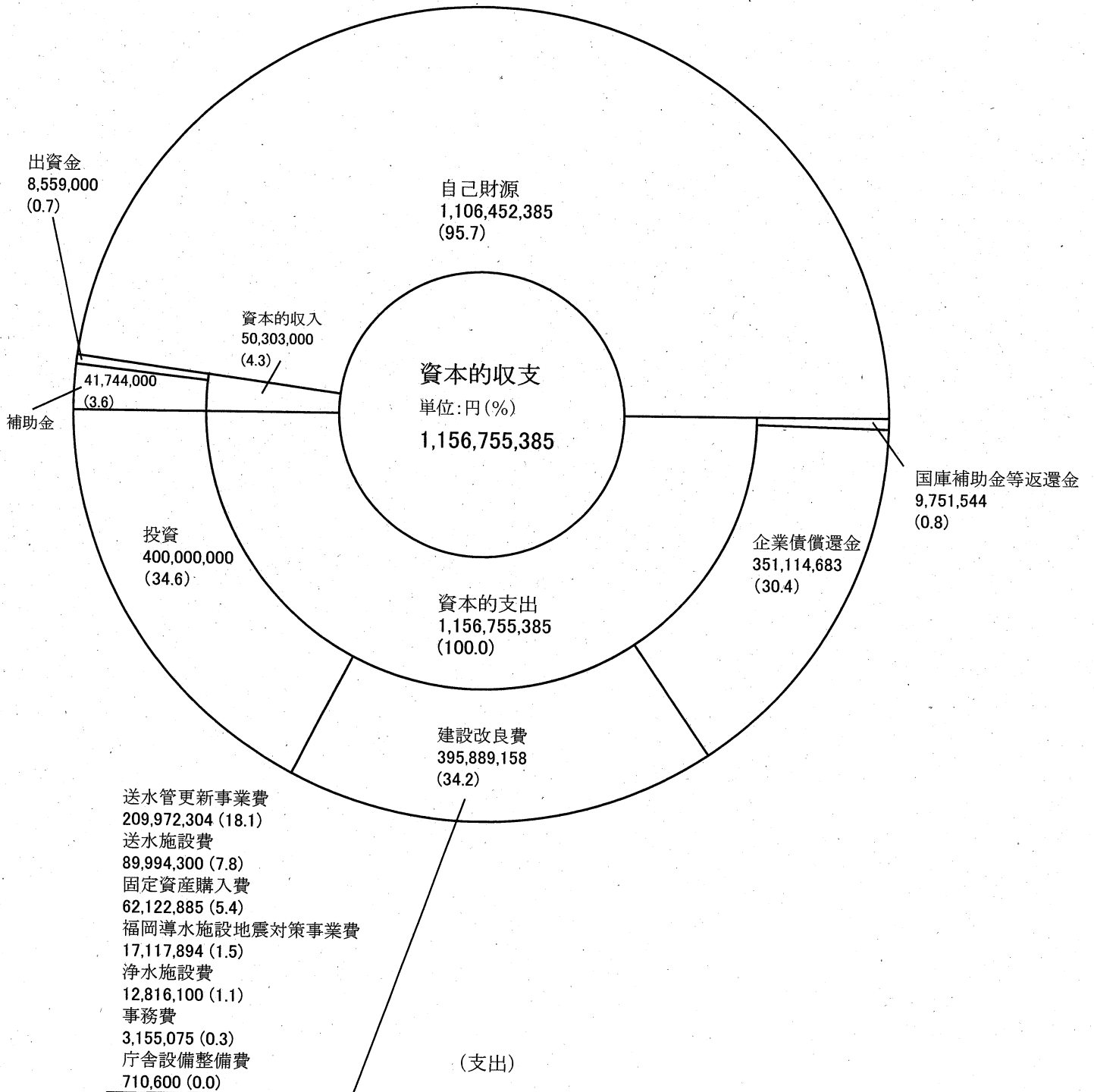


口. 資本的収支

下半期
(収入)



令和6年度
(収入)



八. 資産・負債・資本の状況

科 目	令和6年3月31日		令和7年3月31日		比較増減 (円)
	金 額 (円)	構成比 (%)	金 額 (円)	構成比 (%)	
(資産の部)					
固定資産	19,201,507,031	84.5	18,838,477,701	84.1	△ 363,029,330
有形固定資産	14,185,292,289	62.4	13,701,507,818	61.2	△ 483,784,471
土 地	968,501,984		968,501,984		0
建 物	2,234,779,890		2,234,779,890		0
減価償却累計額	△ 1,177,714,536		△ 1,220,504,288		△ 42,789,752
構 築 物	36,052,724,905		35,906,114,418		△ 146,610,487
減価償却累計額	△ 28,160,142,539		△ 28,424,718,398		△ 264,575,859
機 械 及 び 装 置	8,814,932,067		8,880,600,067		65,668,000
減価償却累計額	△ 4,729,207,877		△ 5,059,368,476		△ 330,160,599
車 輦 運 搬 具	11,292,577		11,292,577		0
減価償却累計額	△ 6,361,700		△ 7,393,246		△ 1,031,546
工具器具及び備品	205,985,387		227,847,548		21,862,161
減価償却累計額	△ 150,686,445		△ 128,040,935		22,645,510
建 設 仮 勘 定	121,188,576		312,396,677		191,208,101
無形固定資産	4,848,610,462	21.4	4,581,208,603	20.4	△ 267,401,859
地 上 権	830,655		664,524		△ 166,131
電 話 加 入 権	251,400		251,400		0
ダ ム 使 用 権	4,813,607,637		4,534,044,080		△ 279,563,557
ソ フ ト ウ エ ア	473,543		1,188,034		714,491
その他無形固定資産	13,363,153		9,414,768		△ 3,948,385
建 設 仮 勘 定	20,084,074		35,645,797		15,561,723
投資その他の資産	167,604,280	0.7	555,761,280	2.5	388,157,000
投資有価証券	0		400,000,000		400,000,000
長期前払費用	167,530,000		155,687,000		△ 11,843,000
預 託 金	74,280		74,280		0
流動資産	3,520,585,126	15.5	3,552,487,888	15.9	31,902,762
現金・預金	2,876,195,101	12.7	2,913,937,816	13.0	37,742,715
未収金	617,371,278	2.7	613,157,575	2.8	△ 4,213,703
貯蔵品	23,444,073	0.1	24,362,028	0.1	917,955
前払費用	106,350	0.0	30,469	0.0	△ 75,881
前払金	2,468,324	0.0	0	0.0	△ 2,468,324
その他流動資産	1,000,000	0.0	1,000,000	0.0	0
資産合計	22,722,092,157	100.0	22,390,965,589	100.0	△ 331,126,568

科 目	令和6年3月31日		令和7年3月31日		比較増減 (円)
	金 額 (円)	構成比 (%)	金 額 (円)	構成比 (%)	
(負債の部)					
固定負債	3,859,568,249	17.0	3,526,349,399	15.7	△ 333,218,850
企業債	3,578,837,458	15.8	3,240,795,931	14.4	△ 338,041,527
引当金	280,730,791	1.2	285,553,468	1.3	4,822,677
流動負債	650,266,097	2.8	551,308,682	2.5	△ 98,957,415
企業債	351,114,683	1.5	338,041,527	1.5	△ 13,073,156
未払金	272,260,344	1.2	186,223,528	0.8	△ 86,036,816
引当金	14,342,834	0.1	14,507,706	0.1	164,872
その他流動負債	12,548,236	0.0	12,535,921	0.1	△ 12,315
繰延収益	1,902,581,913	8.4	1,838,417,770	8.2	△ 64,164,143
長期前受金	7,901,313,927	34.8	7,894,145,301	35.3	△ 7,168,626
長期前受金収益化累計額	△ 5,998,732,014	△ 26.4	△ 6,055,727,531	△ 27.1	△ 56,995,517
負債合計	6,412,416,259	28.2	5,916,075,851	26.4	△ 496,340,408
(資本の部)					
資本金	14,996,697,223	66.0	15,135,256,223	67.6	138,559,000
資本金	14,996,697,223	66.0	15,135,256,223	67.6	138,559,000
剰余金	1,312,978,675	5.8	1,339,633,515	6.0	26,654,840
資本剰余金	317,773,288	1.4	317,773,288	1.4	0
国 庫 補 助 金	229,011,671		229,011,671		0
県 費 補 助 金	88,761,617		88,761,617		0
利益剰余金	995,205,387	4.4	1,021,860,227	4.6	26,654,840
資本合計	16,309,675,898	71.8	16,474,889,738	73.6	165,213,840
負債資本合計	22,722,092,157	100.0	22,390,965,589	100.0	△ 331,126,568

(3)業務の状況

イ.業務量(下半期)

事 項	単位	令和5年度下半期	令和6年度下半期	増 減	比率(%)	備 考
給水人口	人	282,378	281,172	△ 1,206	99.6	
受水団体数	団体	2	2	0	100.0	構成市町数 6
給 水 量	m ³	10,128,790	10,084,748	△ 44,042	99.6	
有収水量	m ³	9,935,068	9,922,306	△ 12,762	99.9	
有 収 率	%	98.1	98.4	0.3	100.3	
一日平均給水量	m ³	55,349	55,411	62	100.1	令和5年度は閏年
一日最大給水量	m ³	64,274	63,231	△ 1,043	98.4	11月23日

ロ.事業収入に関する事項(下半期)

区 分	令和5年度下半期 (円)	令和6年度下半期 (円)	比 較		備 考
			増 減	比率(%)	
水道事業収益	1,323,211,811	1,226,782,502	△ 96,429,309	92.7	
営業収益	1,119,981,904	1,115,024,568	△ 4,957,336	99.6	
営業外収益	94,665,353	110,466,754	15,801,401	116.7	
特別利益	108,564,554	1,291,180	△ 107,273,374	1.2	

ハ.事業費用に関する事項(下半期)

区 分	令和5年度下半期 (円)	令和6年度下半期 (円)	比 較		備 考
			増 減	比率(%)	
水道事業費用	1,668,026,986	1,794,842,421	126,815,435	107.6	
営業費用	1,592,464,449	1,776,280,804	183,816,355	111.5	
営業外費用	19,436,538	16,415,553	△ 3,020,985	84.5	
特別損失	56,125,999	2,146,064	△ 53,979,935	3.8	

ニ.業務量(年間)

事 項	単位	令和5年度	令和6年度	増 減	比率(%)	備 考
給水人口	人	282,378	281,172	△ 1,206	99.6	
受水団体数	団体	2	2	0	100.0	構成市町数 6
給 水 量	m ³	20,179,525	20,141,591	△ 37,934	99.8	
有収水量	m ³	19,777,457	19,812,438	34,981	100.2	
有 収 率	%	98.0	98.4	0.4	100.4	
一日平均給水量	m ³	55,135	55,182	47	100.1	令和5年度は閏年
一日最大給水量	m ³	64,274	63,231	△ 1,043	98.4	11月23日

ホ.事業収入に関する事項(年間)

区 分	前年度決算額 (円)	当年度決算額 (円)	比 較		備 考
			増 減	比率(%)	
水道事業収益	2,450,457,285	2,358,811,339	△ 91,645,946	96.3	
営業収益	2,237,368,796	2,233,748,264	△ 3,620,532	99.8	
営業外収益	104,453,695	123,771,895	19,318,200	118.5	
特別利益	108,634,794	1,291,180	△ 107,343,614	1.2	

ヘ.事業費用に関する事項(年間)

区 分	前年度決算額 (円)	当年度決算額 (円)	比 較		備 考
			増 減	比率(%)	
水道事業費用	2,079,191,488	2,202,156,499	122,965,011	105.9	
営業費用	1,982,811,432	2,166,198,219	183,386,787	109.2	
営業外費用	40,150,039	33,812,216	△ 6,337,823	84.2	
特別損失	56,230,017	2,146,064	△ 54,083,953	3.8	

ト. 企業債の状況

①令和6年度借入状況

種 類	借入金額(円)	発行年月日	利率(%)	償還終期	借入先
借入なし					
合 計	0				

②令和6年度末償還残高

種別	発行総額(円)	償還高(円)		未償還残高(円)	備考
		当年度償還高	償還高累計		
令和5年度までの企業債	6,618,900,000	351,114,683	3,040,062,542	3,578,837,458	
内 創設事業	514,900,000	30,996,669	499,781,677	15,118,323	
訳 改良事業	6,104,000,000	320,118,014	2,540,280,865	3,563,719,135	
令和6年度の企業債	0	0	0	0	
内 事業債				0	
訳 借換債				0	
合計（令和6年度末）	6,618,900,000	351,114,683	3,040,062,542	3,578,837,458	

第2章 水道事業

(4) 事業の概要

令和6年度下半期の給水量は5,847,825m³(11,340,593m³)で、年間で81,241m³の増加となった。有収水量は5,452,084m³(10,679,912m³)で、年間では57,427m³の増加となった。

年間を通じての一日最大給水量は、1月11日に38,914m³(対前年度2,140m³減)を記録した。

給水戸数については、前年度より637戸増の47,499戸となった。

年間の事業収入は、給水収益が増加したものの、長期前受金戻入と雑収益が減少したため、前年度比0.2%の減収となった。事業費用は、受水費の増加により営業費用は増加したが、前年度に用水漏洩分の精算に係るその他特別損失を約1億円計上していたため、前年度比4.3%減少した。

[経理]

まず、収益的収支の収入について、営業収益は1,110,539,444円(2,169,090,455円)で、内訳は給水収益1,081,012,600円(2,109,719,350円)、受託工事収益2,189,020円(5,495,466円)、受託事業収益1,642,273円(3,284,546円)及びその他営業収益25,695,551円(50,591,093円)である。営業外収益は164,757,728円(206,160,012円)で、内訳は受取利息及び配当金2,263,706円(2,832,102円)、他会計負担金2,120,000円(2,120,000円)、負担金29,300,000円(63,700,000円)、長期前受金戻入118,108,566円(118,108,566円)及び雑収益12,965,456円(19,399,344円)である。特別利益は151,746円(155,646円)で、内訳は過年度損益修正益0円(3,900円)及び固定資産売却益151,746円(151,746円)である。収入計は1,275,448,918円(2,375,406,113円)の決算となった。

これに対する支出は、営業費用が1,354,195,944円(2,218,950,591円)で、内訳は原水及び浄水費652,026,900円(1,296,795,104円)、配水及び給水費173,363,689円(268,882,808円)、業務費69,919,089円(126,129,778円)、受託工事費2,819,200円(5,339,800円)、受託事業費1,912,730円(2,070,430円)、総係費95,666,863円(160,579,902円)、減価償却費349,883,846円(349,883,846円)及び資産減耗費8,603,627円(9,268,923円)である。営業外費用は13,340,276円(26,046,246円)で、内訳は支払利息及び企業債取扱諸費9,498,230円(19,518,040円)及び雑支出3,842,046円(6,528,206円)である。特別損失は31,937円(207,259円)で、内訳は固定資産売却損等31,937円(207,259円)である。支出計は1,367,568,157円(2,245,204,096円)の決算となった。

その結果、本年度下半期の損益収支は92,119,239円の純損失(130,202,017円の純利益)を計上した。

次に、資本的収支の収入について、内訳は企業債146,000,000円(146,000,000円)、補助金54,280,000円(54,280,000円)、他会計負担金27,013,400円(27,013,400円)、補償金86,550,504円(90,511,061円)、分担金222,015,200円(293,915,600円)及び固定資産売却代金149,910円(149,910円)であり、収入計は536,009,014円(611,869,971円)の決算となった。

これに対する支出のうち、建設改良費は733,945,393円(921,598,783円)で、内訳は配水管改良費291,674,900円(372,891,200円)、配水施設費36,874,000円(44,202,100円)、宅造関連工事費64,152,000円(105,571,400円)、重要給水施設配水管耐震化事業費279,556,862円(288,238,153円)、事務費10,838,913円(17,362,508円)、固定資産購入費11,728,973円(17,820,463円)及び配水管整備費39,119,745円(75,512,959円)であり、企業債償還金49,912,626円(99,207,014円)、投資100,000,000円(200,000,000円)及び国庫補助金等返還金2,384,945円(2,384,945円)と併せ、支出計は886,242,964円(1,223,190,742円)の決算となった。

その結果、本年度の資本的収支不足額611,320,771円(翌年度繰越額に係る財源充当額8,502,000円を除く)は、繰越工事資金、消費税及び地方消費税資本的収支調整額、減債積立金及び損益勘定留保資金で補った。

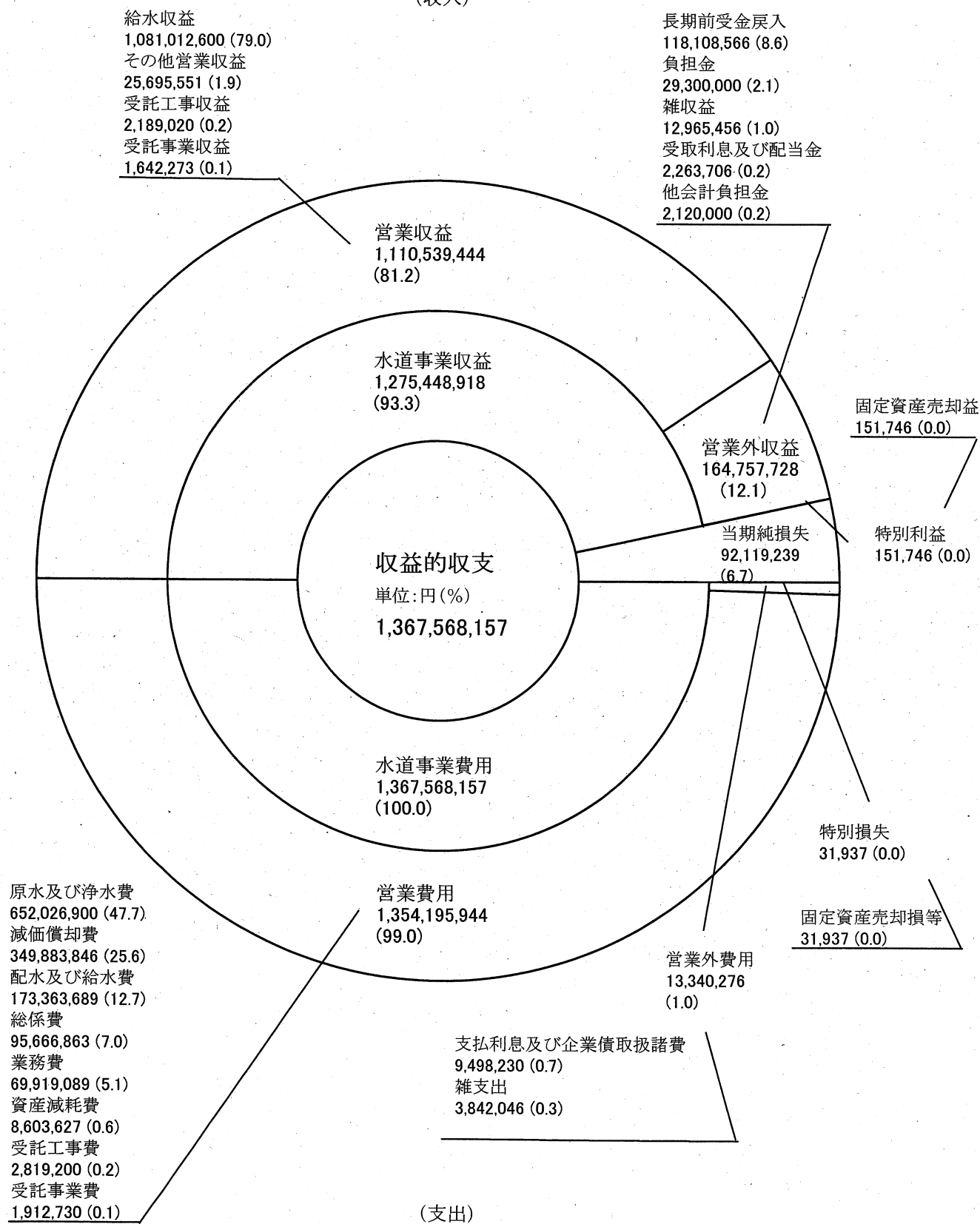
※文中()書は年間決算額(収益的収支は税抜き、資本的収支は税込み)

(5) 経理の状況

イ. 収益的収支

下半期

(収入)



令和6年度

(収入)

給水収益
2,109,719,350 (88.8)
その他営業収益
50,591,093 (2.1)
受託工事収益
5,495,466 (0.2)
受託事業収益
3,284,546 (0.2)

長期前受金戻入
118,108,566 (5.0)
負担金
63,700,000 (2.7)
雑収益
19,399,344 (0.8)
受取利息及び配当金
2,832,102 (0.1)
他会計負担金
2,120,000 (0.1)

固定資産売却益
151,746 (0.0)
過年度損益修正益
3,900 (0.0)

特別利益
155,646 (0.0)

営業外収益
206,160,012
(8.7)

当期純利益
130,202,017
(5.5)

特別損失
207,259 (0.0)

過年度損益修正損
173,372 (0.0)
固定資産売却損
33,887 (0.0)

営業外費用
26,046,246
(1.1)

支払利息及び企業債取扱諸費
19,518,040 (0.8)
雑支出
6,528,206 (0.3)

(支出)

原水及び浄水費
1,296,795,104 (54.6)
減価償却費
349,883,846 (14.7)
配水及び給水費
268,882,808 (11.3)
総係費
160,579,902 (6.8)
業務費
126,129,778 (5.3)
資産減耗費
9,268,923 (0.4)
受託工事費
5,339,800 (0.2)
受託事業費
2,070,430 (0.1)

営業収益
2,169,090,455
(91.3)

水道事業収益
2,375,406,113
(100.0)

水道事業費用
2,245,204,096
(94.5)

営業費用
2,218,950,591
(93.4)

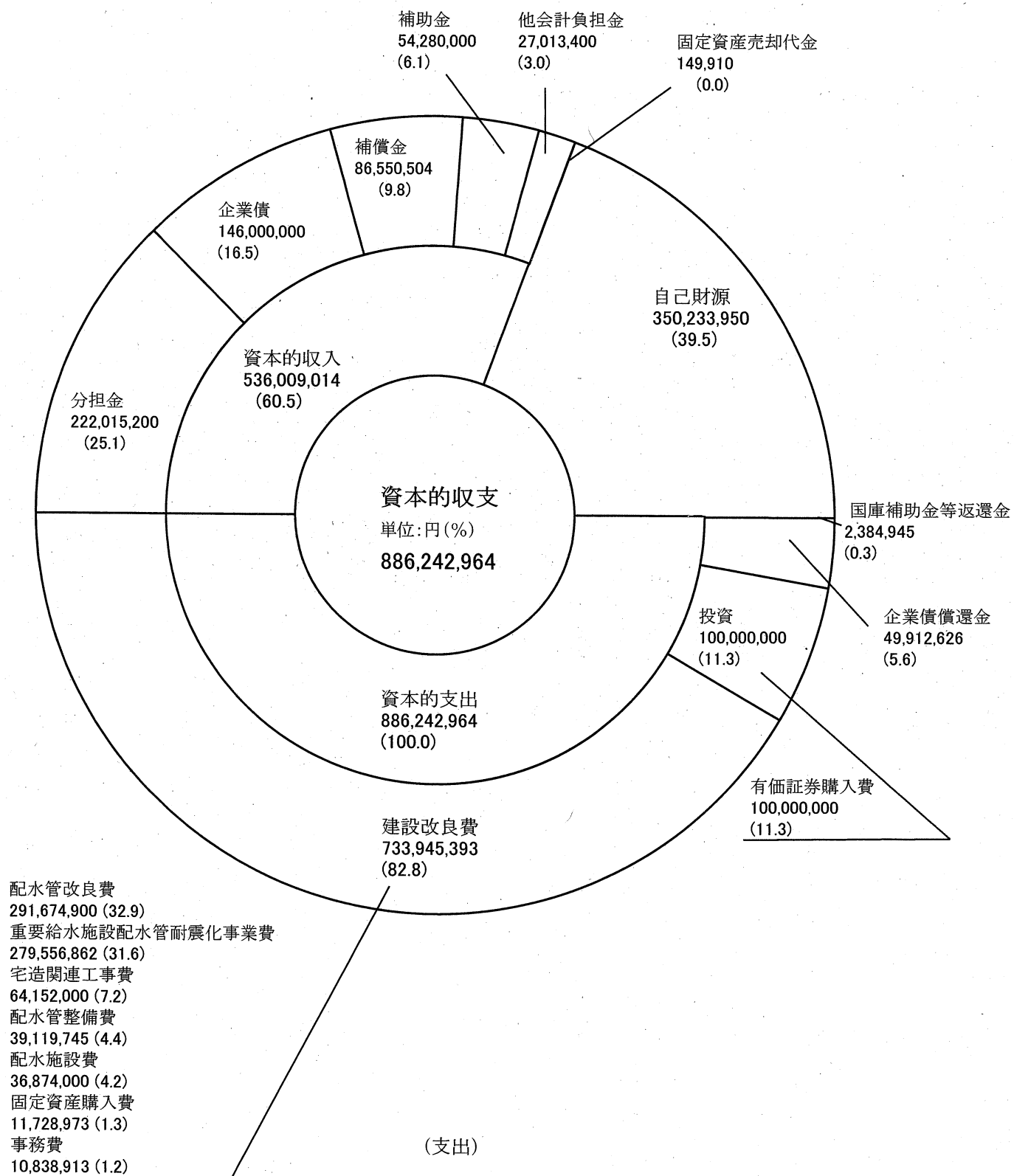
収益的収支
単位:円(%)
2,375,406,113

ロ. 資本的収支

下半期

(収入)

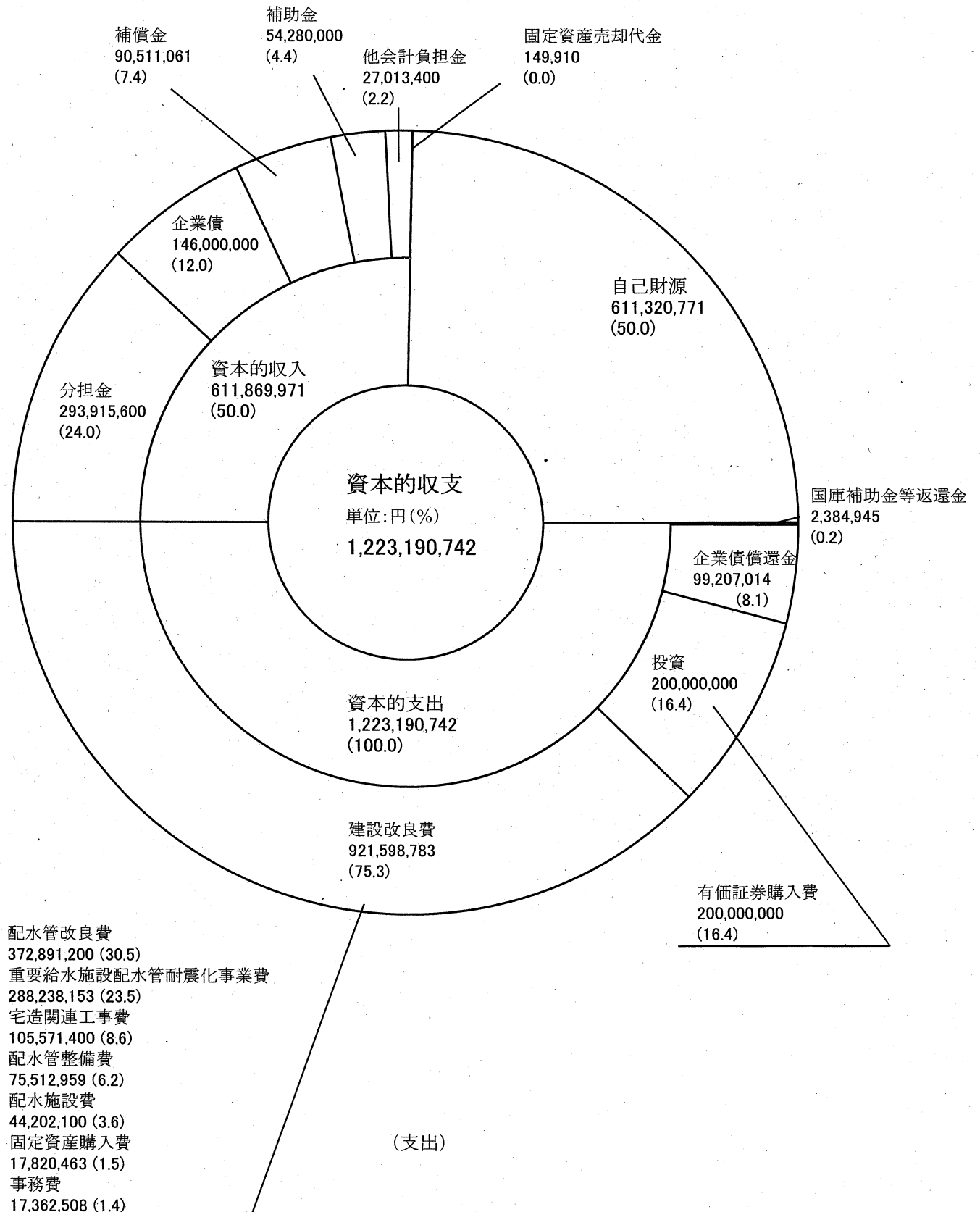
※収入のうち、翌年度繰越工事資金8,502,000円を除く



令和6年度

(収入)

※収入のうち、翌年度繰越工事資金8,502,000円を除く



ハ. 資産・負債・資本の状況

科 目	令和6年3月31日		令和7年3月31日		比較増減 (円)
	金 額 (円)	構成比 (%)	金 額 (円)	構成比 (%)	
(資産の部)					
固定資産	8,918,118,090	72.2	9,603,125,266	74.9	685,007,176
有形固定資産	8,895,436,954	72.0	9,384,935,641	73.2	489,498,687
土 地	149,375,651		149,375,651		0
建 物	174,843,127		174,843,127		0
減価償却累計額	△ 90,907,657		△ 93,385,538		△ 2,477,881
構 築 物	20,223,453,106		20,912,384,029		688,930,923
減価償却累計額	△ 11,851,021,290		△ 12,110,238,443		△ 259,217,153
機 械 及 び 装 置	465,699,118		470,568,558		4,869,440
減価償却累計額	△ 249,879,189		△ 260,297,340		△ 10,418,151
車 輛 運 搬 具	31,249,844		32,506,910		1,257,066
減価償却累計額	△ 27,655,000		△ 26,014,655		1,640,345
工具器具及び備品	68,338,079		81,108,220		12,770,141
減価償却累計額	△ 49,120,069		△ 51,173,500		△ 2,053,431
建 設 仮 勘 定	51,061,234		105,258,622		54,197,388
無形固定資産	22,457,236	0.2	17,973,715	0.1	△ 4,483,521
電 話 加 入 権	1,715,743		1,715,743		0
ソ フ ト ウ エ ア	1,994,585		1,515,668		△ 478,917
その他無形固定資産	18,746,908		14,742,304		△ 4,004,604
投資その他の資産	223,900	0.0	200,215,910	1.6	199,992,010
投 資 有 価 証 券	0		200,000,000		200,000,000
預 託 金	223,900		215,910		△ 7,990
流動資産	3,433,463,695	27.8	3,224,945,742	25.1	△ 208,517,953
現金・預金	3,264,543,030	26.5	2,812,295,020	21.9	△ 452,248,010
未収金	139,945,640	1.1	198,292,283	1.5	58,346,643
貯蔵品	12,186,556	0.1	13,537,076	0.1	1,350,520
前払費用	418,469	0.0	377,363	0.0	△ 41,106
前払金	16,370,000	0.1	200,444,000	1.6	184,074,000
資産合計	12,351,581,785	100.0	12,828,071,008	100.0	476,489,223

科 目	令和6年3月31日		令和7年3月31日		比較増減 (円)
	金 額 (円)	構成比 (%)	金 額 (円)	構成比 (%)	
(負債の部)					
固定負債	1,291,442,582	10.5	1,355,300,288	10.6	63,857,706
企業債	1,010,711,783	8.2	1,069,746,812	8.4	59,035,029
引当金	280,730,799	2.3	285,553,476	2.2	4,822,677
流動負債	862,736,480	6.9	834,462,287	6.5	△ 28,274,193
企業債	99,207,014	0.8	86,964,971	0.7	△ 12,242,043
未払金	517,524,602	4.1	477,453,284	3.7	△ 40,071,318
前受金	68,539,900	0.6	62,586,700	0.5	△ 5,953,200
仮受金	576,570	0.0	833,003	0.0	256,433
引当金	27,905,596	0.2	32,016,483	0.2	4,110,887
その他流動負債	148,982,798	1.2	174,607,846	1.4	25,625,048
繰延収益	3,124,742,624	25.3	3,435,446,317	26.8	310,703,693
長期前受金	7,719,189,773	62.5	8,101,894,578	63.2	382,704,805
長期前受金収益化累計額	△ 4,594,447,149	△ 37.2	△ 4,666,448,261	△ 36.4	△ 72,001,112
負債合計	5,278,921,686	42.7	5,625,208,892	43.9	346,287,206
(資本の部)					
資本金	6,089,883,208	49.3	6,196,668,682	48.3	106,785,474
資本金	6,089,883,208	49.3	6,196,668,682	48.3	106,785,474
剰余金	982,776,891	8.0	1,006,193,434	7.8	23,416,543
資本剰余金	201,357	0.0	201,357	0.0	0
国 庫 補 助 金	152,468	0.0	152,468	0.0	0
分 担 金	48,889	0.0	48,889	0.0	0
利益剰余金	982,575,534	8.0	1,005,992,077	7.8	23,416,543
資本合計	7,072,660,099	57.3	7,202,862,116	56.1	130,202,017
負債資本合計	12,351,581,785	100.0	12,828,071,008	100.0	476,489,223

(6) 業務の状況

イ. 業務量 (下半期)

事 項	単位	令和5年度下半期	令和6年度下半期	増 減	比率(%)	備 考
給水人口	人	113,805	113,373	△ 432	99.6	
給水戸数	戸	46,862	47,499	637	101.4	
給 水 量	m ³	5,826,691	5,847,825	21,134	100.4	
有収水量	m ³	5,451,372	5,452,084	712	100.0	
有 収 率	%	93.6	93.2	△ 0.4	99.6	
一日平均給水量	m ³	31,840	32,131	291	100.9	令和5年度下半期は閏年
一日最大給水量	m ³	41,054	38,914	△ 2,140	94.8	1月11日

ロ. 事業収入に関する事項 (下半期)

区 分	令和5年度下半期 (円)	令和6年度下半期 (円)	比 較		備 考
			増 減	比率(%)	
水道事業収益	1,297,453,229	1,275,448,918	△ 22,004,311	98.3	
営業収益	1,112,653,806	1,110,539,444	△ 2,114,362	99.8	
営業外収益	184,577,417	164,757,728	△ 19,819,689	89.3	
特別利益	222,006	151,746	△ 70,260	68.4	

ハ. 事業費用に関する事項 (下半期)

区 分	令和5年度下半期 (円)	令和6年度下半期 (円)	比 較		備 考
			増 減	比率(%)	
水道事業費用	1,480,309,972	1,367,568,157	△ 112,741,815	92.4	
営業費用	1,356,357,803	1,354,195,944	△ 2,161,859	99.8	
営業外費用	15,467,857	13,340,276	△ 2,127,581	86.2	
特別損失	108,484,312	31,937	△ 108,452,375	0.0	

二. 業務量 (年間)

事 項	単位	令和5年度	令和6年度	増 減	比率(%)	備 考
給水人口	人	113,805	113,373	△ 432	99.6	
給水戸数	戸	46,862	47,499	637	101.4	
給 水 量	m ³	11,259,352	11,340,593	81,241	100.7	
有収水量	m ³	10,622,485	10,679,912	57,427	100.5	
有 収 率	%	94.3	94.2	△ 0.1	99.9	
一日平均給水量	m ³	30,763	31,070	307	101.0	令和5年度は閏年
一日最大給水量	m ³	41,054	38,914	△ 2,140	94.8	1月11日

ホ. 事業収入に関する事項 (年間)

区 分	前年度決算額 (円)	当年度決算額 (円)	比 較		備 考
			増 減	比率(%)	
水道事業収益	2,379,730,956	2,375,406,113	△ 4,324,843	99.8	
営業収益	2,158,334,512	2,169,090,455	10,755,943	100.5	
営業外収益	221,174,438	206,160,012	△ 15,014,426	93.2	
特別利益	222,006	155,646	△ 66,360	70.1	

ヘ. 事業費用に関する事項 (年間)

区 分	前年度決算額 (円)	当年度決算額 (円)	比 較		備 考
			増 減	比率(%)	
水道事業費用	2,345,890,622	2,245,204,096	△ 100,686,526	95.7	
営業費用	2,211,058,287	2,218,950,591	7,892,304	100.4	
営業外費用	26,125,625	26,046,246	△ 79,379	99.7	
特別損失	108,706,710	207,259	△ 108,499,451	0.2	

ト. 企業債の状況

①令和6年度借入状況

種 類	借入金額(円)	発行年月日	利率(%)	償還終期	借入先
重要給水施設配水管耐震化事業	146,000,000	R7.3.25	2.30	R47.3.1	財務省財政融資
合 計	146,000,000				

②令和6年度末償還残高

種別	発行総額(円)	償還高(円)		未償還残高(円)	備考
		当年度償還高	償還高累計		
令和5年度までの企業債	2,369,847,655	99,207,014	1,359,135,872	1,010,711,783	
令和6年度の企業債	146,000,000	0	0	146,000,000	
内 事業債	146,000,000	0	0	146,000,000	
訳 借換債				0	
合計（令和6年度末）	2,515,847,655	99,207,014	1,359,135,872	1,156,711,783	