

令和5年度下半期

佐賀東部水道企業団業務状況

佐賀東部水道企業団

# 目 次

第1章	水道用水供給事業	ページ
(1)	事業の概要 . . . . .	1
(2)	経理の状況 . . . . .	2～7
(3)	業務の状況 . . . . .	8～10
第2章	水道事業	
(4)	事業の概要 . . . . .	11
(5)	経理の状況 . . . . .	12～17
(6)	業務の状況 . . . . .	18～20

# 第 1 章 水道用水供給事業

## (1) 事業の概要

令和5年度下半期の給水量は10,128,790m<sup>3</sup>(20,179,525m<sup>3</sup>)で年間では174,873m<sup>3</sup>の減少となっており、有収水量は9,935,068m<sup>3</sup>(19,777,457m<sup>3</sup>)で、年間では331,354m<sup>3</sup>の減少となった。

年間を通じての一日最大給水量は、2月1日に64,274m<sup>3</sup>(対前年度4,043m<sup>3</sup>減)を記録した。

年間の事業収入は、給水収益や長期前受金戻入が減少したものの、用水漏洩分の精算に係るその他特別利益の計上により、前年度比3.5%増となった。事業費用は、修繕費、減価償却費及び動力費等の減少により、前年度比7.1%減少した。

### [経理]

まず、収益的収支の収入について、営業収益は1,119,981,904円(2,237,368,796円)で、すべて給水収益である。営業外収益は94,665,353円(104,453,695円)で、内訳は受取利息及び配当金382,325円(594,817円)、他会計負担金1,036,000円(1,036,000円)、長期前受金戻入91,108,754円(91,108,754円)及び雑収益2,138,274円(11,714,124円)である。特別利益は108,564,554円(108,634,794円)で、内訳は固定資産売却益78,831円(78,831円)、過年度損益修正益36,140円(106,380円)、その他特別利益108,449,583円(108,449,583円)である。収入計は1,323,211,811円(2,450,457,285円)の決算となった。

これに対する支出は、営業費用が1,592,464,449円(1,982,811,432円)で、内訳は原水及び浄水費343,543,606円(644,077,567円)、送水費108,365,892円(172,183,831円)、総係費66,551,107円(91,554,730円)、議会費639,860円(1,271,660円)、監査費156,000円(312,000円)、減価償却費1,066,105,639円(1,066,105,639円)及び資産減耗費7,102,345円(7,306,005円)である。営業外費用は19,436,538円(40,150,039円)で、内訳は支払利息18,706,918円(39,420,419円)及び雑支出729,620円(729,620円)である。特別損失は56,125,999円(56,230,017円)で内訳は固定資産売却損50,844円(108,662円)、過年度損益修正損が0円(46,200円)、その他特別損失56,075,155円(56,075,155円)である。支出計は1,668,026,986円(2,079,191,488円)の決算となった。

その結果、本年度下半期の損益収支は344,815,175円の純損失(371,265,797円の純利益)を計上した。

次に、資本的収支について、内訳は補助金54,909,000円(54,909,000円)、出資金8,353,000円(8,353,000円)、補償金0円(7,477,300円)及び固定資産売却代金4,282,886円(4,294,216円)であり、収入計は67,544,886円(75,033,516円)の決算となった。

これに対する支出のうち、建設改良費は417,746,488円(452,680,149円)で、内訳は浄水施設費110,665,700円(112,645,700円)、送水施設費10,870,000円(28,932,000円)、庁舎設備整備費25,829,100円(25,829,100円)、福岡導水施設地震対策事業費8,435,710円(11,511,710円)、送水管更新事業費234,460,112円(241,991,765円)、事務費は0円(498,960円)及び固定資産購入費27,485,866円(31,270,914円)であり、企業債償還金235,207,963円(468,409,343円)と国庫補助金返還金3,126,186円(3,126,186円)と併せ、支出計は656,080,637円(924,215,678円)の決算となった。

その結果、本年度の資本的収支不足額849,182,162円は、消費税及び地方消費税資本的収支調整額、減債積立金及び損益勘定留保資金で補てんした。

※文中( )書は年間決算額(収益的収支は税抜き、資本的収支は税込み)

(2) 経理の状況

イ. 収益的収支

下半期

(収入)

長期前受金戻入  
91,108,754 (5.5)  
他会計負担金  
1,036,000 (0.1)  
雑収益  
2,138,274 (0.1)  
受取利息及び配当金  
382,325 (0.0)

給水収益  
1,119,981,904 (67.1)

営業外収益  
94,665,353  
(5.7)

特別利益  
108,564,554 (6.5)

営業収益  
1,119,981,904  
(67.1)

その他特別利益  
108,449,583 (6.5)  
固定資産売却益  
78,831 (0.0)  
過年度損益修正益  
36,140 (0.0)

水道事業収益  
1,323,211,811  
(79.3)

当期純損失  
344,815,175  
(20.7)

収益的収支  
単位:円(%)  
1,668,026,986

特別損失  
56,125,999 (3.4)

水道事業費用  
1,668,026,986  
(100.0)

固定資産売却損  
50,844 (0.0)  
その他特別損失  
56,075,155 (3.4)

減価償却費  
1,066,105,639 (63.9)  
原水及び浄水費  
343,543,606 (20.6)  
送水費  
108,365,892 (6.5)  
総係費  
66,551,107 (4.0)  
資産減耗費  
7,102,345 (0.4)  
議会費  
639,860 (0.1)  
監査費  
156,000 (0.0)

営業費用  
1,592,464,449  
(95.5)

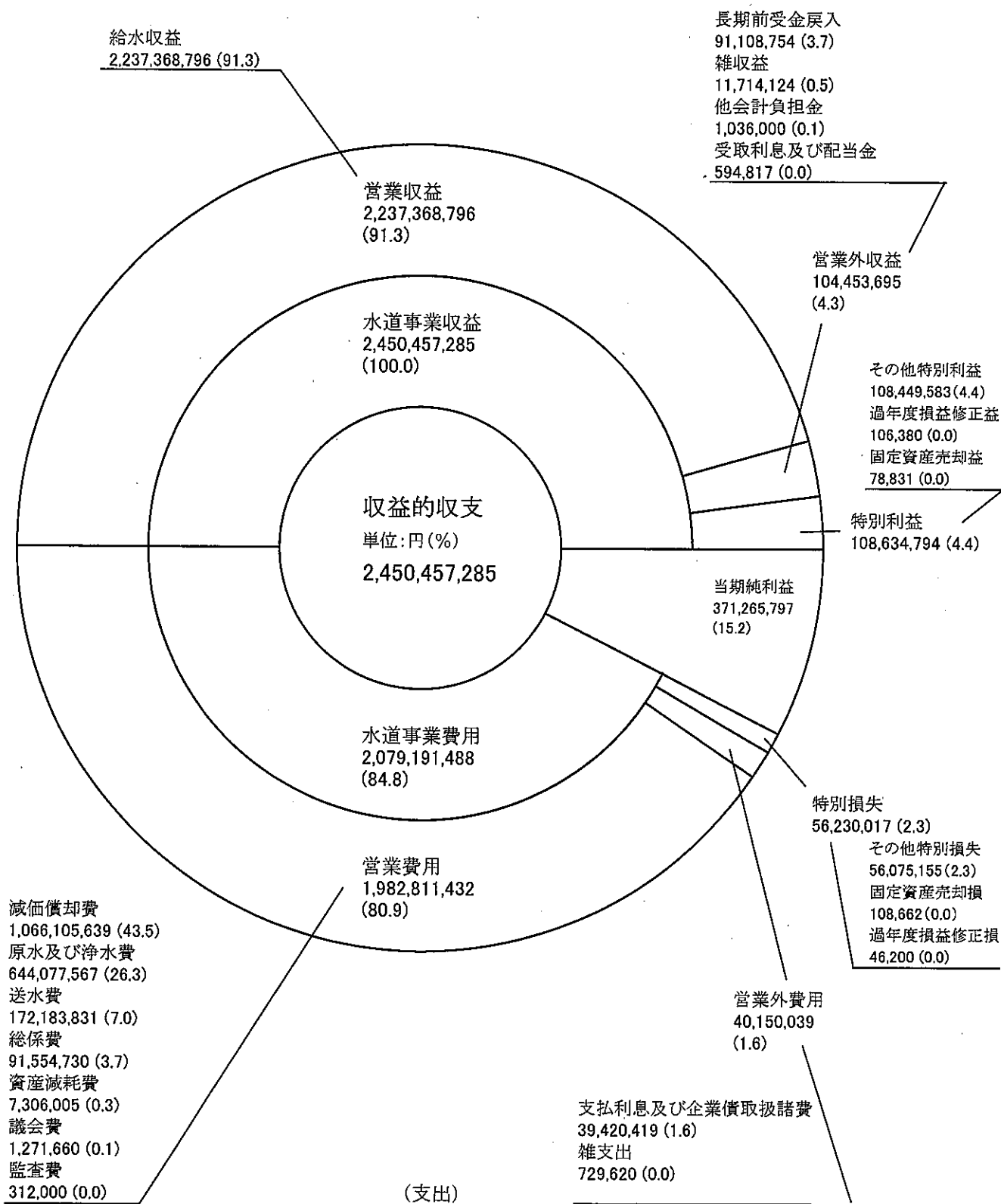
営業外費用  
19,436,538  
(1.1)

支払利息及び企業債取扱諸費  
18,706,918 (1.1)  
雑支出  
729,620 (0.0)

(支出)

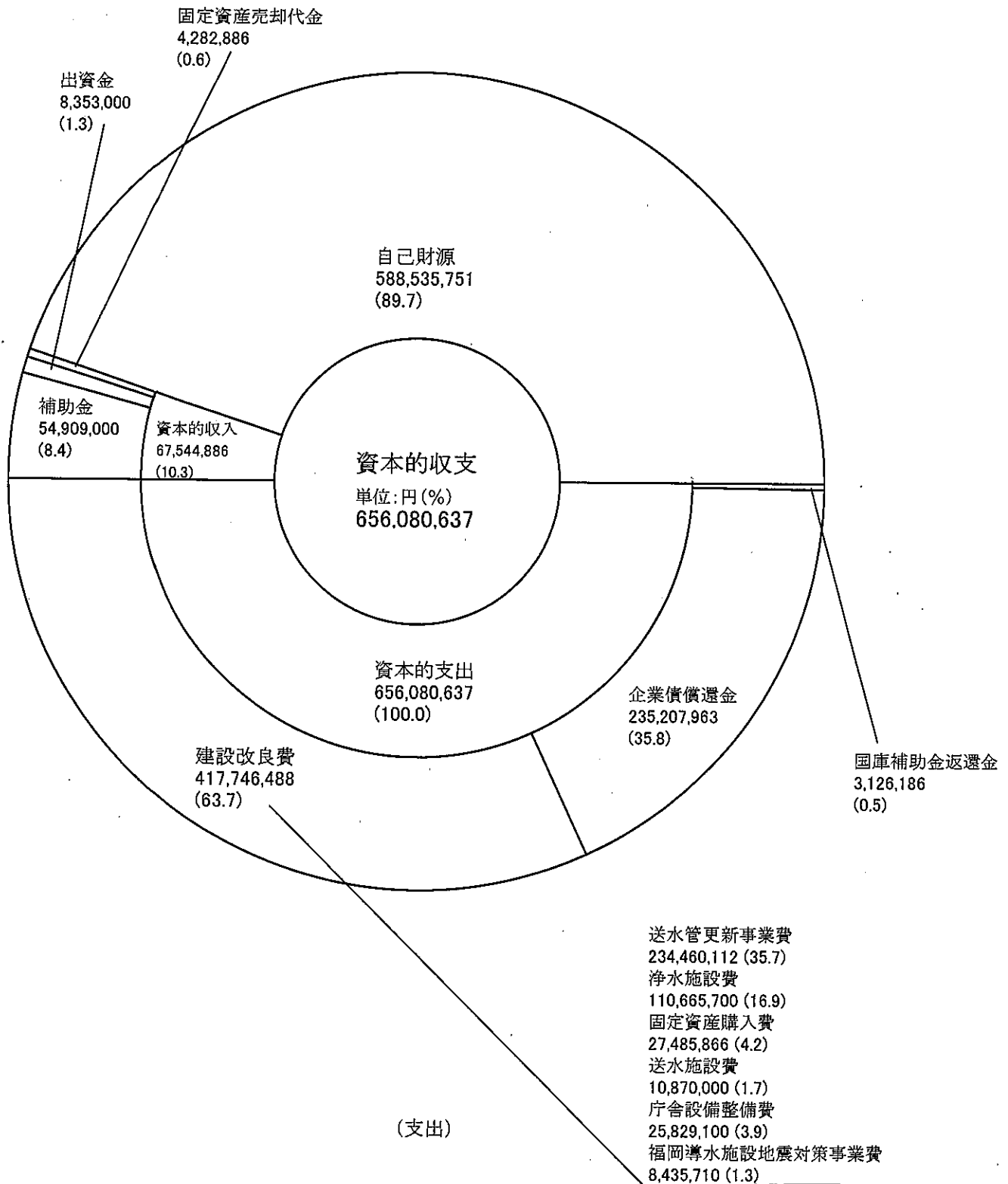
令和5年度

(収入)

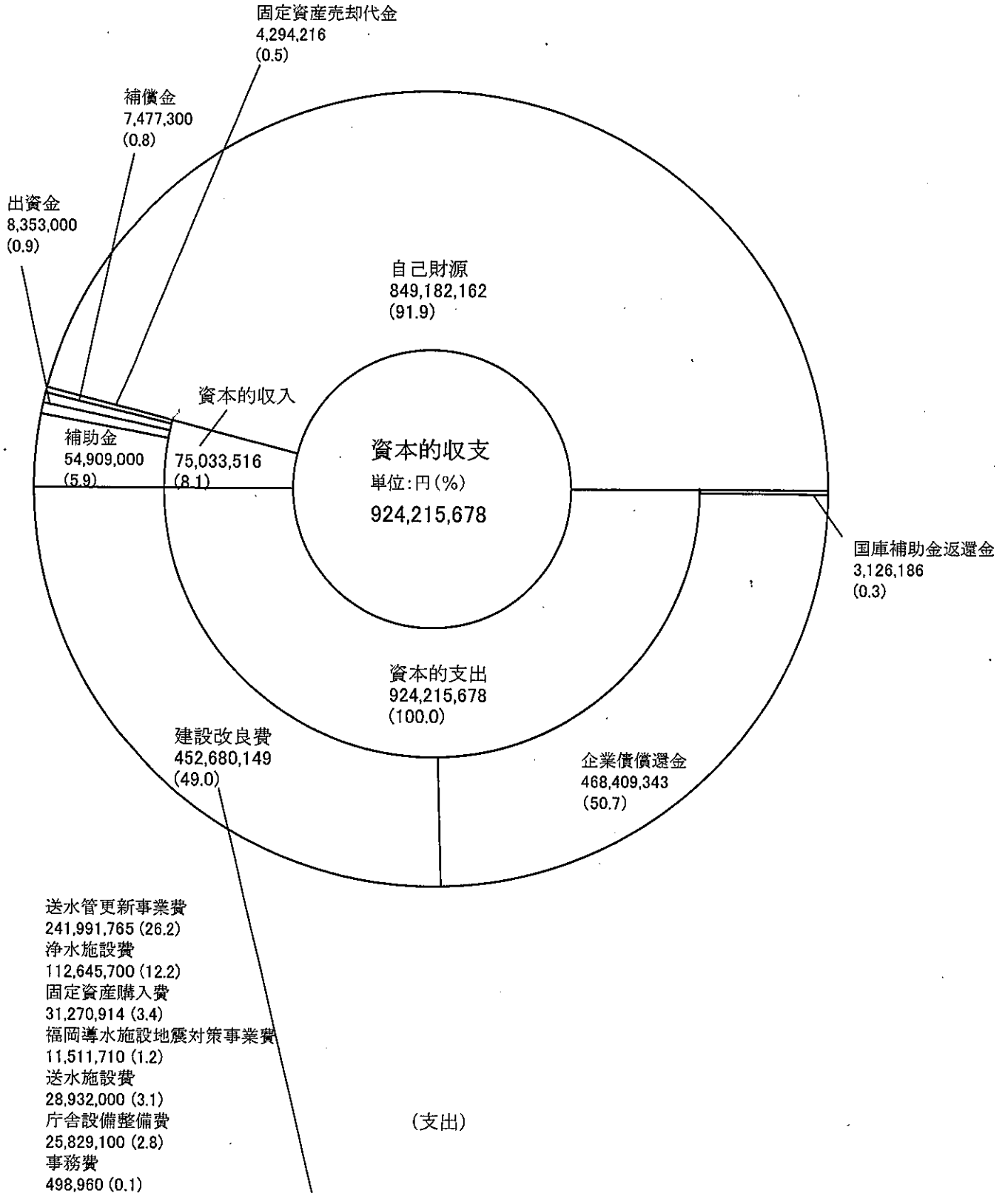


口. 資本的収支

下半期  
(収入)



令和5年度  
(収入)





八. 資産・負債・資本の状況

科 目	令和5年3月31日		令和6年3月31日		比較増減 (円)
	金 額 (円)	構成比 (%)	金 額 (円)	構成比 (%)	
(資産の部)					
固定資産	19,876,212,808	87.7	19,201,507,031	84.5	△ 674,705,777
有形固定資産	14,581,376,573	64.3	14,185,292,289	62.4	△ 396,084,284
土 地	968,501,984		968,501,984		0
建 物	2,230,093,946		2,234,779,890		4,685,944
減価償却累計額	△ 1,149,135,570		△ 1,177,714,536		△ 28,578,966
構 築 物	35,894,267,363		36,052,724,905		158,457,542
減価償却累計額	△ 27,838,752,962		△ 28,160,142,539		△ 321,389,577
機 械 及 び 装 置	8,815,246,099		8,814,932,067		△ 314,032
減価償却累計額	△ 4,406,575,337		△ 4,729,207,877		△ 322,632,540
車 輛 運 搬 具	10,860,204		11,292,577		432,373
減価償却累計額	△ 9,659,974		△ 6,361,700		3,298,274
工 具 器 具 及 び 備 品	204,123,377		205,985,387		1,862,010
減価償却累計額	△ 147,076,191		△ 150,686,445		△ 3,610,254
建 設 仮 勘 定	9,483,634		121,188,576		111,704,942
無形固定資産	5,116,577,705	22.6	4,848,610,462	21.4	△ 267,967,243
地 上 権	0		830,655		830,655
電 話 加 入 権	251,400		251,400		0
ダ ム 使 用 権	5,093,171,194		4,813,607,637		△ 279,563,557
ソ フ ト ウ エ ア	522,000		473,543		△ 48,457
その他無形固定資産	13,014,229		13,363,153		348,924
建 設 仮 勘 定	9,618,882		20,084,074		10,465,192
投資その他の資産	178,258,530	0.8	167,604,280	0.7	△ 10,654,250
長 期 前 払 費 用	178,177,000		167,530,000		△ 10,647,000
預 託 金	81,530		74,280		△ 7,250
流動資産	2,790,953,344	12.3	3,520,585,126	15.5	729,631,782
現金・預金	2,148,720,803	9.5	2,876,195,101	12.7	727,474,298
未収金	612,626,704	2.7	617,371,278	2.7	4,744,574
貯蔵品	23,294,573	0.1	23,444,073	0.1	149,500
前払費用	111,264	0.0	106,350	0.0	△ 4,914
前払金	5,200,000	0.0	2,468,324	0.0	△ 2,731,676
その他流動資産	1,000,000	0.0	1,000,000	0.0	0
資産合計	22,667,166,152	100.0	22,722,092,157	100.0	54,926,005

科 目	令和5年3月31日		令和6年3月31日		比較増減 (円)
	金 額 (円)	構成比 (%)	金 額 (円)	構成比 (%)	
(負債の部)					
固定負債	4,213,054,061	18.5	3,859,568,249	17.0	△ 353,485,812
企業債	3,929,952,141	17.3	3,578,837,458	15.8	△ 351,114,683
引当金	283,101,920	1.2	280,730,791	1.2	△ 2,371,129
流動負債	589,624,437	2.7	650,266,097	2.8	60,641,660
企業債	468,409,343	2.1	351,114,683	1.5	△ 117,294,660
未払金	92,366,828	0.4	272,260,344	1.2	179,893,516
引当金	16,189,423	0.1	14,342,834	0.1	△ 1,846,589
その他流動負債	12,658,843	0.1	12,548,236	0.0	△ 110,607
繰延収益	1,934,430,553	8.5	1,902,581,913	8.4	△ 31,848,640
長期前受金	7,863,420,612	34.7	7,901,313,927	34.8	37,893,315
長期前受金収益化累計額	△ 5,928,990,059	△ 26.2	△ 5,998,732,014	△ 26.4	△ 69,741,955
負債合計	6,737,109,051	29.7	6,412,416,259	28.2	△ 324,692,792
(資本の部)					
資本金	14,798,344,223	65.3	14,996,697,223	66.0	198,353,000
資本金	14,798,344,223	65.3	14,996,697,223	66.0	198,353,000
剰余金	1,131,712,878	5.0	1,312,978,675	5.8	181,265,797
資本剰余金	317,773,288	1.4	317,773,288	1.4	0
国庫補助金	229,011,671		229,011,671		0
県費補助金	88,761,617		88,761,617		0
利益剰余金	813,939,590	3.6	995,205,387	4.4	181,265,797
資本合計	15,930,057,101	70.3	16,309,675,898	71.8	379,618,797
負債資本合計	22,667,166,152	100.0	22,722,092,157	100.0	54,926,005

## (3)業務の状況

## イ.業務量(下半期)

事 項	単位	令和4年度下半期	令和5年度下半期	増 減	比率(%)	備 考
給水人口	人	283,340	282,378	△ 962	99.7	
受水団体数	団体	6	6	0	100.0	
給水量	m <sup>3</sup>	10,113,810	10,128,790	14,980	100.1	
有収水量	m <sup>3</sup>	10,029,701	9,935,068	△ 94,633	99.1	
有収率	%	99.2	98.1	△ 1.1	98.9	
一日平均給水量	m <sup>3</sup>	55,570	55,349	△ 221	99.6	令和5年度は閏年
一日最大給水量	m <sup>3</sup>	68,317	64,274	△ 4,043	94.1	2月1日

## ロ.事業収入に関する事項(下半期)

区 分	令和4年度下半期 (円)	令和5年度下半期 (円)	比 較		備 考
			増 減	比率(%)	
水道事業収益	1,226,873,174	1,323,211,811	96,338,637	107.9	
営業収益	1,118,031,628	1,119,981,904	1,950,276	100.2	
営業外収益	105,620,442	94,665,353	△ 10,955,089	89.6	
特別利益	3,221,104	108,564,554	105,343,450	3,370.4	

## ハ.事業費用に関する事項(下半期)

区 分	令和4年度下半期 (円)	令和5年度下半期 (円)	比 較		備 考
			増 減	比率(%)	
水道事業費用	1,816,834,492	1,668,026,986	△ 148,807,506	91.8	
営業費用	1,791,967,866	1,592,464,449	△ 199,503,417	88.9	
営業外費用	24,004,649	19,436,538	△ 4,568,111	81.0	
特別損失	861,977	56,125,999	55,264,022	6,511.3	

ニ.業務量(年間)

事 項	単位	令和4年度	令和5年度	増 減	比率(%)	備 考
給水人口	人	283,340	282,378	△ 962	99.7	
受水団体数	団体	6	6	0	100.0	
給水量	m <sup>3</sup>	20,354,398	20,179,525	△ 174,873	99.1	
有収水量	m <sup>3</sup>	20,108,811	19,777,457	△ 331,354	98.4	
有収率	%	98.8	98.0	△ 0.8	99.2	
一日平均給水量	m <sup>3</sup>	55,765	55,135	△ 630	98.9	令和5年度は閏年
一日最大給水量	m <sup>3</sup>	68,317	64,274	△ 4,043	94.1	2月1日

ホ.事業収入に関する事項(年間)

区 分	前年度決算額 (円)	当年度決算額 (円)	比 較		備 考
			増 減	比率(%)	
水道事業収益	2,368,231,009	2,450,457,285	82,226,276	103.5	
営業収益	2,242,046,707	2,237,368,796	△ 4,677,911	99.8	
営業外収益	122,963,198	104,453,695	△ 18,509,503	84.9	
特別利益	3,221,104	108,634,794	105,413,690	3,372.6	

ヘ.事業費用に関する事項(年間)

区 分	前年度決算額 (円)	当年度決算額 (円)	比 較		備 考
			増 減	比率(%)	
水道事業費用	2,239,281,571	2,079,191,488	△ 160,090,083	92.9	
営業費用	2,187,181,704	1,982,811,432	△ 204,370,272	90.7	
営業外費用	51,237,890	40,150,039	△ 11,087,851	78.4	
特別損失	861,977	56,230,017	55,368,040	6,523.4	

ト. 企業債の状況

①令和5年度借入状況

種 類	借入金額(円)	発行年月日	利率(%)	償還終期	借入先
借入なし					
合 計	0				

②令和5年度末償還残高

種別	発行総額(円)	償還高(円)		未償還残高(円)	備考
		当年度償還高	償還高累計		
令和4年度までの企業債	8,634,500,000	468,409,343	4,704,547,859	3,929,952,141	
内 創設事業	2,530,500,000	151,053,016	2,484,385,008	46,114,992	
内 改良事業	6,104,000,000	317,356,327	2,220,162,851	3,883,837,149	
令和5年度の企業債	0	0	0	0	
内 事業債				0	
内 借換債				0	
合計(令和5年度末)	8,634,500,000	468,409,343	4,704,547,859	3,929,952,141	

## 第2章 水道事業

#### (4) 事業の概要

令和5年度下半期の給水量は5,826,691m<sup>3</sup>(11,259,352m<sup>3</sup>)で、年間で344,456m<sup>3</sup>の減少となった。有収水量は5,451,372m<sup>3</sup>(10,622,485m<sup>3</sup>)で、年間では57,409m<sup>3</sup>の減少となった。

年間を通じての一日最大給水量は、2月1日に41,054m<sup>3</sup>(対前年度3,070m<sup>3</sup>減)を記録した。

給水戸数については、前年度より628戸増の46,862戸となった。

年間の事業収入は、配水管移設補償金等が増加したものの、給水収益と特別利益が減少したため、前年度比0.2%の減収となった。事業費用は、用水漏洩分の精算に係るその他特別損失を約1億円計上したことに賃借料の増加等を合わせ、前年度比6.6%増加した。

#### [経理]

まず、収益的収支の収入について、営業収益は1,112,653,806円(2,158,334,512円)で、内訳は給水収益1,080,072,790円(2,096,055,230円)、受託工事収益6,603,365円(11,742,565円)、受託事業収益1,324,546円(2,649,092円)及びその他営業収益24,653,105円(47,887,625円)である。営業外収益は184,577,417円(221,174,438円)で、内訳は受取利息及び配当金407,309円(509,826円)、他会計負担金1,535,000円(1,535,000円)、負担金30,760,000円(64,240,000円)、長期前受金戻入119,647,303円(119,647,303円)及び雑収益32,227,805円(35,242,309円)である。特別利益は222,006円(222,006円)で、内訳は過年度損益修正益207,490円(207,490円)及びその他特別利益14,516円(14,516円)である。収入計は1,297,453,229円(2,379,730,956円)の決算となった。

これに対する支出は、営業費用が1,356,357,803円(2,211,058,287円)で、内訳は原水及び浄水費646,583,248円(1,274,680,756円)、配水及び給水費186,797,989円(290,672,266円)、業務費69,657,048円(126,494,018円)、受託工事費6,536,900円(11,556,700円)、受託事業費1,387,730円(1,515,440円)、総係費86,762,655円(147,488,034円)、減価償却費350,535,023円(350,535,023円)及び資産減耗費8,097,210円(8,116,050円)である。営業外費用は15,467,857円(26,125,625円)で、内訳は支払利息10,054,202円(20,711,970円)及び雑支出5,413,655円(5,413,655円)である。特別損失は108,484,312円(108,706,710円)で、過年度損益修正損31,290円(253,688円)、その他特別損失108,453,022円(108,453,022円)。支出計は1,480,309,972円(2,345,890,622円)の決算となった。

その結果、本年度下半期の損益収支は182,856,743円の純損失(33,840,334円の純利益)を計上した。

次に、資本的収支の収入について、内訳は企業債98,000,000円(98,000,000円)、補助金36,886,000円(36,886,000円)、他会計負担金31,735,675円(32,446,675円)、補償金57,047,360円(69,722,360円)、分担金44,012,100円(79,141,700円)及び固定資産売却代金19,334,986円(19,334,986円)であり、収入計は287,016,121円(335,531,721円)の決算となった。

これに対する支出のうち、建設改良費は487,403,572円(634,822,436円)で、内訳は配水管改良費185,759,200円(264,189,200円)、配水施設費26,918,100円(29,349,100円)、宅造関連工事費28,175,400円(55,092,400円)、重要給水施設配水管耐震化事業費185,403,153円(196,798,545円)、事務費12,851,950円(39,120,872円)及び固定資産購入費48,295,769円(50,272,319円)であり、企業債償還金53,742,916円(106,785,474円)と併せ、支出計は541,146,488円(741,607,910円)の決算となった。

その結果、本年度の資本的収支不足額414,308,189円(翌年度繰越額に係る財源充当額8,232,000円を除く)は、繰越工事資金、消費税及び地方消費税資本的収支調整額、減債積立金及び損益勘定留保資金で補てんした。

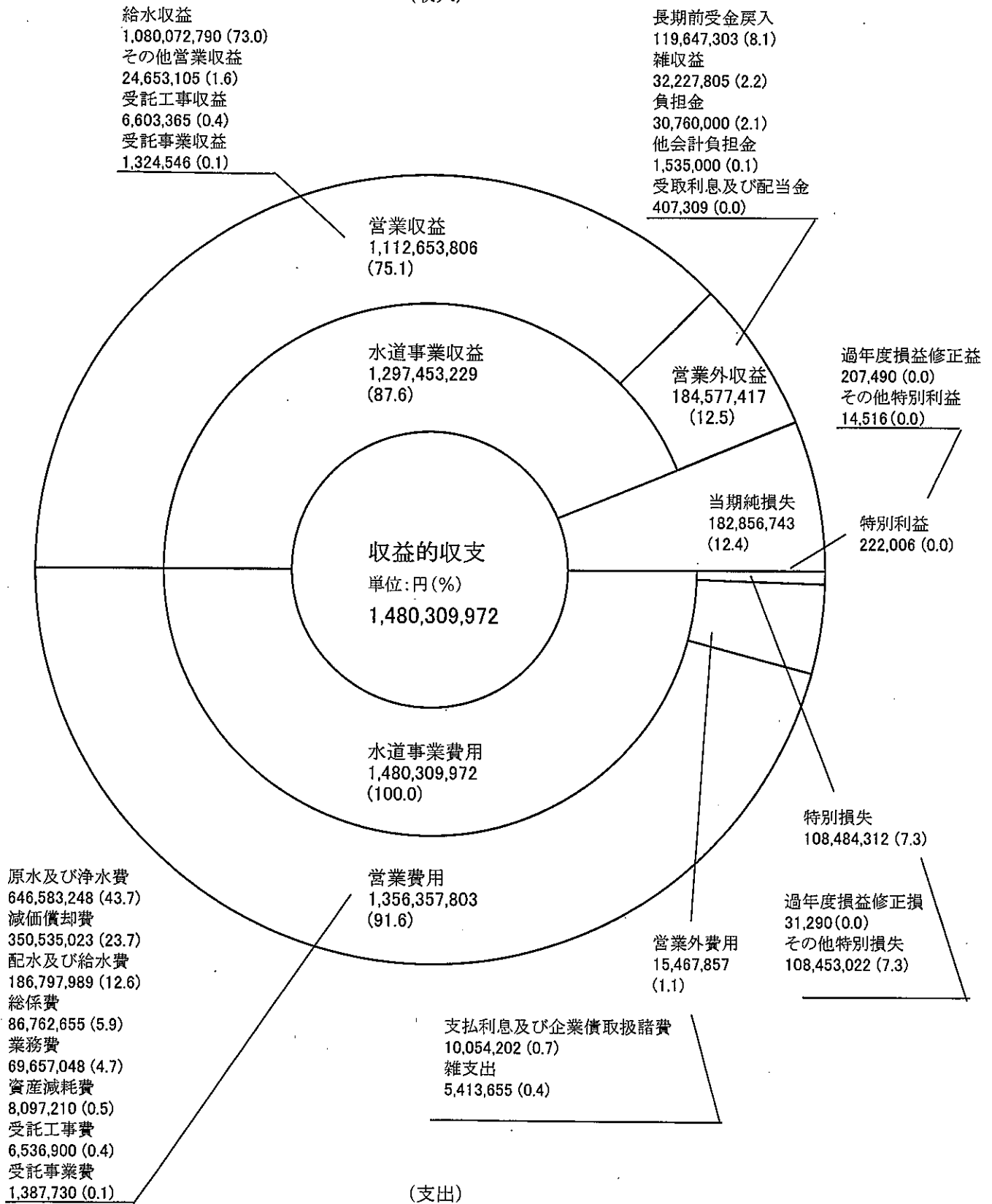
※文中( )書は年間決算額(収益的収支は税抜き、資本的収支は税込み)

(5) 経理の状況

イ. 収益的収支

下半期

(収入)



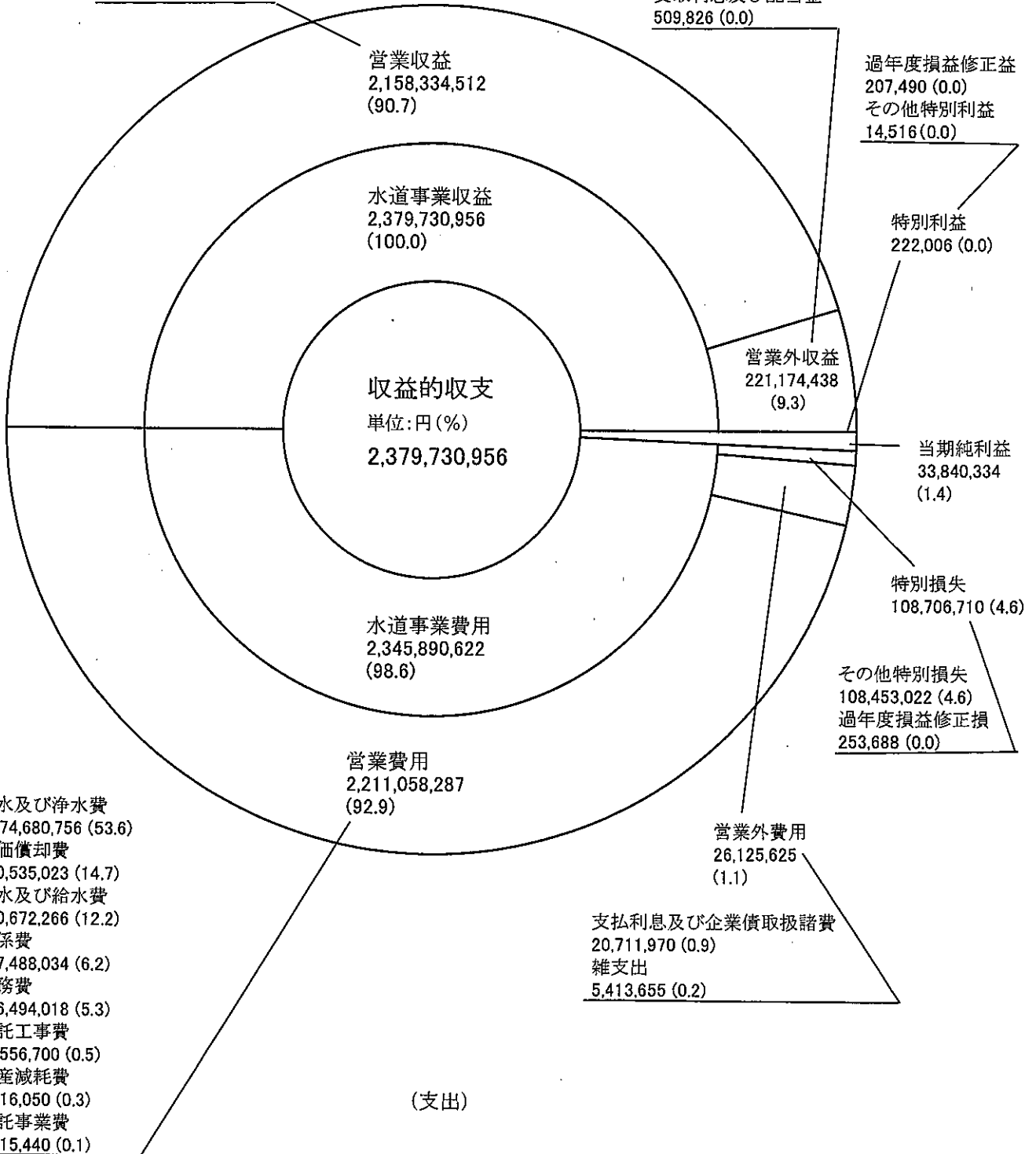


令和5年度

(収入)

給水収益  
2,096,055,230 (88.1)  
その他営業収益  
47,887,625 (2.0)  
受託工事収益  
11,742,565 (0.5)  
受託事業収益  
2,649,092 (0.1)

長期前受金戻入  
119,647,303 (5.0)  
負担金  
64,240,000 (2.7)  
雑収益  
35,242,309 (1.5)  
他会計負担金  
1,535,000 (0.1)  
受取利息及び配当金  
509,826 (0.0)

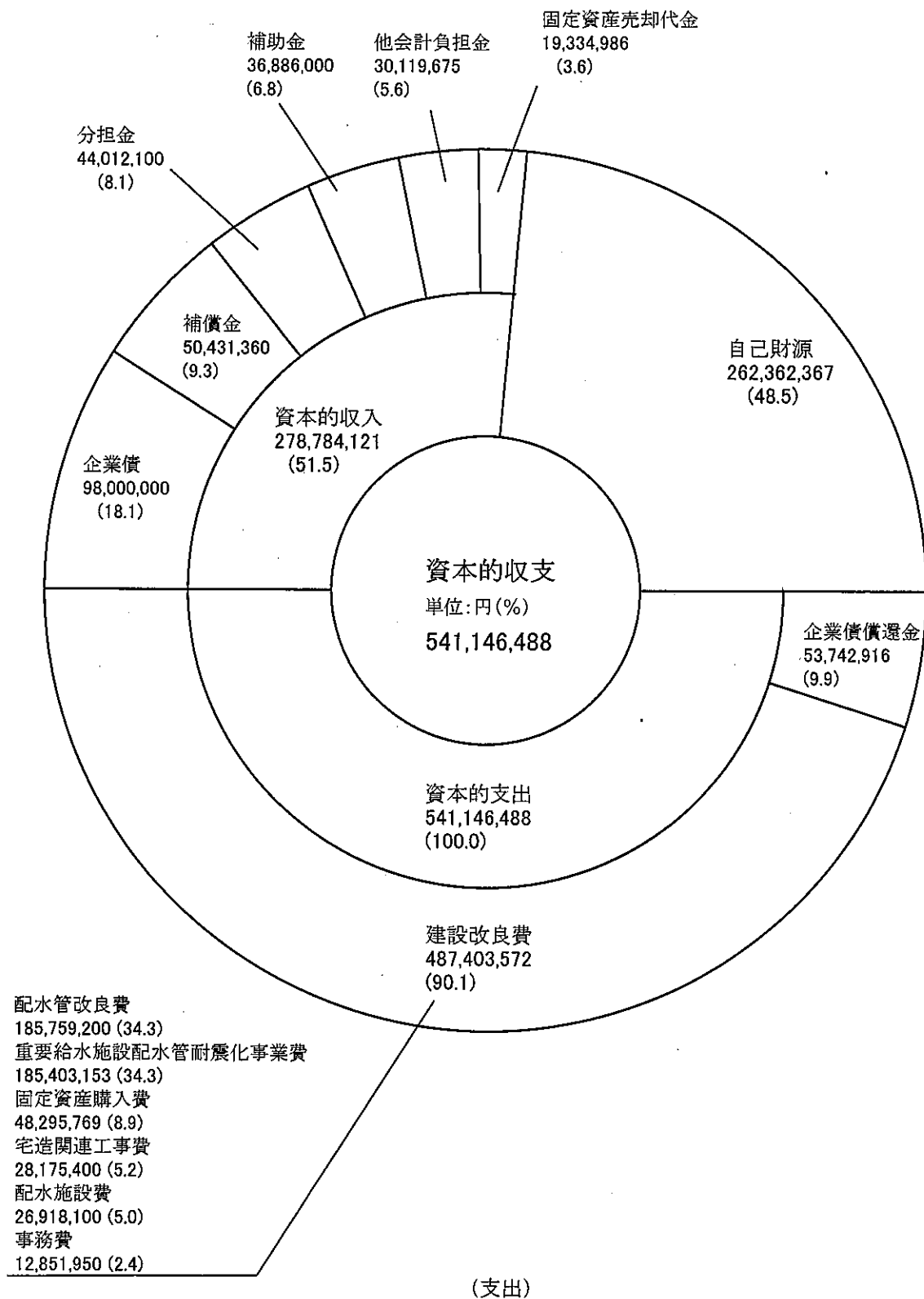


ロ. 資本的収支

下半期

(収入)

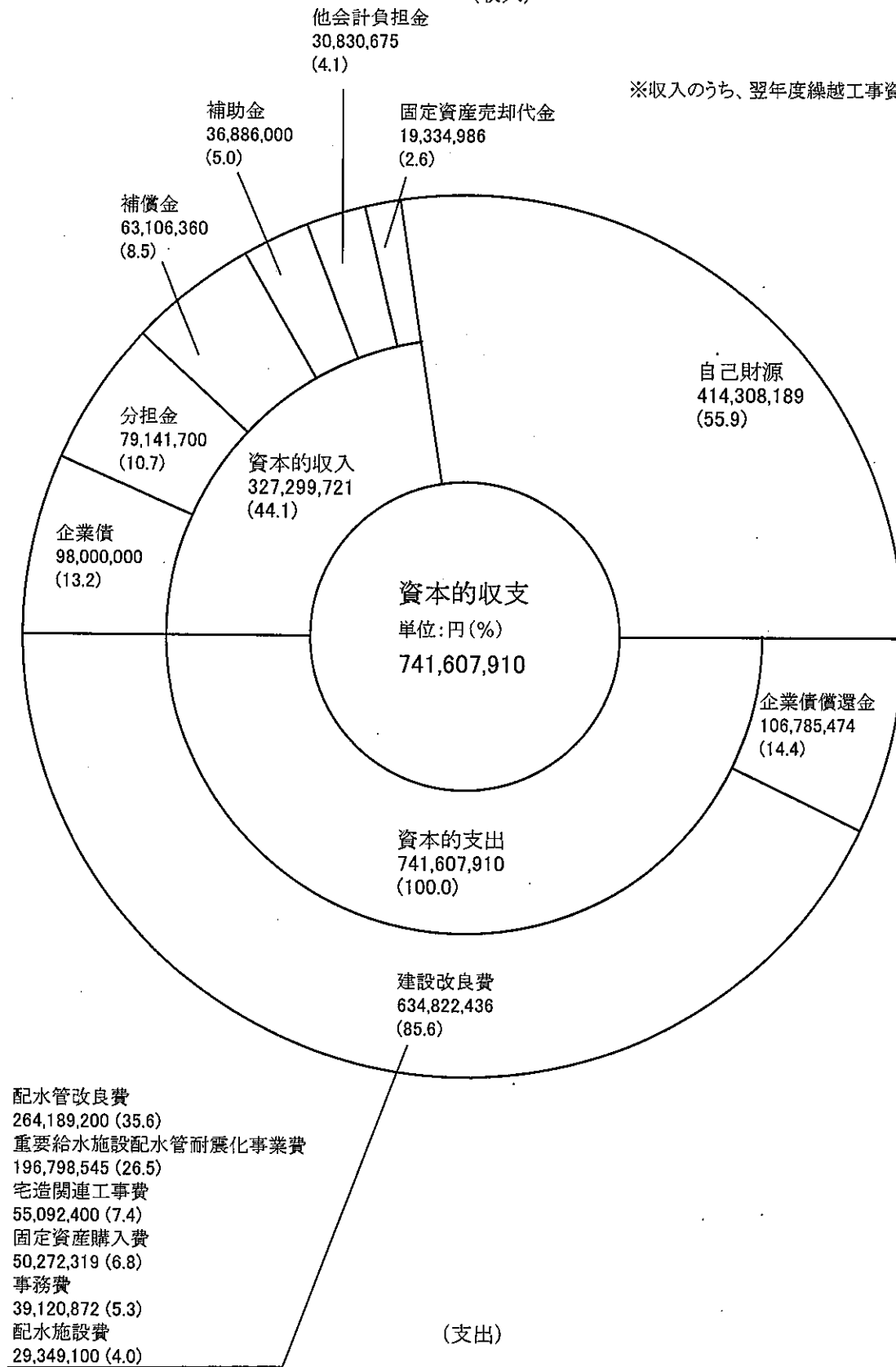
※収入のうち、翌年度繰越工事資金8,232,000円を除く



令和5年度

(収入)

※収入のうち、翌年度繰越工事資金 8,232,000円を除く



八. 資産・負債・資本の状況

科 目	令和5年3月31日		令和6年3月31日		比較増減 (円)
	金 額 (円)	構成比 (%)	金 額 (円)	構成比 (%)	
(資産の部)					
固定資産	8,713,793,731	72.0	8,918,118,090	72.2	204,324,359
有形固定資産	8,706,854,316	72.0	8,895,436,954	72.0	188,582,638
土 地	149,112,982		149,375,651		262,669
建 物	174,843,127		174,843,127		0
減価償却累計額	△ 88,341,879		△ 90,907,657		△ 2,565,778
構 築 物	19,801,184,780		20,223,453,106		422,268,326
減価償却累計額	△ 11,587,744,759		△ 11,851,021,290		△ 263,276,531
機 械 及 び 装 置	463,312,486		465,699,118		2,386,632
減価償却累計額	△ 237,197,354		△ 249,879,189		△ 12,681,835
車 輛 運 搬 具	31,249,844		31,249,844		0
減価償却累計額	△ 25,788,656		△ 27,655,000		△ 1,866,344
工 具 器 具 及 び 備 品	67,696,179		68,338,079		641,900
減価償却累計額	△ 41,472,434		△ 49,120,069		△ 7,647,635
建 設 仮 勘 定	0		51,061,234		51,061,234
無形固定資産	6,715,515	0.0	22,457,236	0.2	15,741,721
電 話 加 入 権	1,715,743		1,715,743		0
ソ フ ト ウ エ ア	1,848,600		1,994,585		145,985
そ の 他 無 形 固 定 資 産	3,151,172		18,746,908		15,595,736
投資その他の資産	223,900	0.0	223,900	0.0	0
預 託 金	223,900		223,900		0
流動資産	3,383,425,437	28.0	3,433,463,695	27.8	50,038,258
現金・預金	3,224,522,891	26.7	3,264,543,030	26.5	40,020,139
未収金	146,512,971	1.2	139,945,640	1.1	△ 6,567,331
貯蔵品	12,072,106	0.1	12,186,556	0.1	114,450
前払費用	317,469	0.0	418,469	0.0	101,000
前払金	0	0.0	16,370,000	0.1	16,370,000
資産合計	12,097,219,168	100.0	12,351,581,785	100.0	254,362,617

科 目	令和5年3月31日		令和6年3月31日		比較増減 (円)
	金 額 (円)	構成比 (%)	金 額 (円)	構成比 (%)	
(負債の部)					
固定負債	1,295,020,724	10.7	1,291,442,582	10.5	△ 3,578,142
企業債	1,011,918,797	8.4	1,010,711,783	8.2	△ 1,207,014
引当金	283,101,927	2.3	280,730,799	2.3	△ 2,371,128
流動負債	717,412,167	5.9	862,736,480	6.9	145,324,313
企業債	106,785,474	0.9	99,207,014	0.8	△ 7,578,460
未払金	383,565,052	3.1	517,524,602	4.1	133,959,550
前受金	47,566,800	0.4	68,539,900	0.6	20,973,100
仮受金	737,908	0.0	576,570	0.0	△ 161,338
引当金	26,338,900	0.2	27,905,596	0.2	1,566,696
その他流動負債	152,418,033	1.3	148,982,798	1.2	△ 3,435,235
繰延収益	3,045,966,512	25.2	3,124,742,624	25.3	78,776,112
長期前受金	7,562,314,694	62.5	7,719,189,773	62.5	156,875,079
長期前受金収益化累計額	△ 4,516,348,182	△ 37.3	△ 4,594,447,149	△ 37.2	△ 78,098,967
負債合計	5,058,399,403	41.8	5,278,921,686	42.7	220,522,283
(資本の部)					
資本金	5,977,195,460	49.4	6,089,883,208	49.3	112,687,748
資本金	5,977,195,460	49.4	6,089,883,208	49.3	112,687,748
剰余金	1,061,624,305	8.8	982,776,891	8.0	△ 78,847,414
資本剰余金	201,357	0.0	201,357	0.0	0
国庫補助金	152,468	0.0	152,468	0.0	0
分担金	48,889	0.0	48,889	0.0	0
利益剰余金	1,061,422,948	8.8	982,575,534	8.0	△ 78,847,414
資本合計	7,038,819,765	58.2	7,072,660,099	57.3	33,840,334
負債資本合計	12,097,219,168	100.0	12,351,581,785	100.0	254,362,617

(6) 業務の状況

イ. 業務量 (下半期)

事 項	単位	令和4年度下半期	令和5年度下半期	増 減	比率(%)	備 考
給水人口	人	113,960	113,805	△ 155	99.9	
給水戸数	戸	46,234	46,862	628	101.4	
給 水 量	m <sup>3</sup>	5,945,861	5,826,691	△ 119,170	98.0	
有収水量	m <sup>3</sup>	5,434,342	5,451,372	17,030	100.3	
有 収 率	%	91.4	93.6	2.2	102.4	
一日平均給水量	m <sup>3</sup>	32,670	31,840	△ 830	97.5	令和5年度は閏年
一日最大給水量	m <sup>3</sup>	44,124	41,054	△ 3,070	93.0	2月1日

ロ. 事業収入に関する事項 (下半期)

区 分	令和4年度下半期 (円)	令和5年度下半期 (円)	比 較		備 考
			増 減	比率(%)	
水道事業収益	1,274,430,790	1,297,453,229	23,022,439	101.8	
営業収益	1,105,304,000	1,112,653,806	7,349,806	100.7	
営業外収益	169,126,790	184,577,417	15,450,627	109.1	
特別利益	0	222,006	222,006	皆増	

ハ. 事業費用に関する事項 (下半期)

区 分	令和4年度下半期 (円)	令和5年度下半期 (円)	比 較		備 考
			増 減	比率(%)	
水道事業費用	1,333,226,602	1,480,309,972	147,083,370	111.0	
営業費用	1,319,736,576	1,356,357,803	36,621,227	102.8	
営業外費用	13,345,356	15,467,857	2,122,501	115.9	
特別損失	144,670	108,484,312	108,339,642	74,987.4	

二. 業務量 (年間)

事 項	単位	令和4年度	令和5年度	増 減	比率(%)	備 考
給水人口	人	113,960	113,805	△ 155	99.9	
給水戸数	戸	46,234	46,862	628	101.4	
給 水 量	m <sup>3</sup>	11,603,808	11,259,352	△ 344,456	97.0	
有収水量	m <sup>3</sup>	10,679,894	10,622,485	△ 57,409	99.5	
有 収 率	%	92.0	94.3	2.3	102.5	
一日平均給水量	m <sup>3</sup>	31,791	30,763	△ 1,028	96.8	令和5年度は閏年
一日最大給水量	m <sup>3</sup>	44,124	41,054	△ 3,070	93.0	2月1日

ホ. 事業収入に関する事項 (年間)

区 分	前年度決算額 (円)	当年度決算額 (円)	比 較		備 考
			増 減	比率(%)	
水道事業収益	2,383,324,041	2,379,730,956	△ 3,593,085	99.8	
営業収益	2,166,826,767	2,158,334,512	△ 8,492,255	99.6	
営業外収益	207,328,807	221,174,438	13,845,631	106.7	
特別利益	9,168,467	222,006	△ 8,946,461	2.4	

ヘ. 事業費用に関する事項 (年間)

区 分	前年度決算額 (円)	当年度決算額 (円)	比 較		備 考
			増 減	比率(%)	
水道事業費用	2,199,820,367	2,345,890,622	146,070,255	106.6	
営業費用	2,173,436,640	2,211,058,287	37,621,647	101.7	
営業外費用	24,937,775	26,125,625	1,187,850	104.8	
特別損失	1,445,952	108,706,710	107,260,758	7,518.0	

ト. 企業債の状況

①令和5年度借入状況

種 類	借入金額(円)	発行年月日	利率(%)	償還終期	借入先
重要給水施設配水管耐震化事業	98,000,000	R6.3.25	1.60	R46.3.1	財務省財政融資
合 計	98,000,000				

②令和5年度末償還残高

種別	発行総額(円)	償還高(円)		未償還残高(円)	備考
		当年度償還高	償還高累計		
令和4年度までの企業債	2,468,947,655	106,785,474	1,457,028,858	1,011,918,797	
令和5年度の企業債	98,000,000	0	0	98,000,000	
内 事業債	98,000,000	0	0	98,000,000	
訳 借換債				0	
合計(令和5年度末)	2,566,947,655	106,785,474	1,457,028,858	1,109,918,797	