

令和4年度下半期

佐賀東部水道企業団業務状況

佐賀東部水道企業団

目 次

第1章	水道用水供給事業	ページ
(1)	事業の概要	1
(2)	経理の状況	2～5
(3)	業務の状況	6～10
第2章	水道事業	
(4)	事業の概要	11
(5)	経理の状況	12～15
(6)	業務の状況	16～20

第 1 章 水道用水供給事業

(1)事業の概要

※文中()書は年間決算額

令和4年度下半期の給水量は10,113,810m³(20,354,398m³)で年間では834,751m³の減少となっており、有収水量は10,029,701m³(20,108,811m³)で、年間では684,130m³の減少となった。

年間を通じての一日最大給水量は、2月17日に68,317m³(対前年度334m³増)を記録した。

年間の事業収入は、給水収益や長期前受金戻入等の減少により、前年度比1.0%減となった。事業費用は、減価償却費が減少したものの、修繕費、動力費、薬品費、ダム等負担金の増加により、前年度比1.6%増加した。

[経理]

まず、収益的収支の収入について、営業収益は1,118,031,628円(2,242,046,707円)で、すべて給水収益である。営業外収益は105,620,442円(122,963,198円)で、内訳は受取利息及び配当金275,813円(488,019円)、他会計負担金1,790,000円(1,790,000円)、長期前受金戻入101,185,762円(101,185,762円)及び雑収益2,368,867円(19,499,417円)である。特別利益は3,221,104円(3,221,104円)で、内訳は固定資産売却益2,097,500円、過年度損益修正益1,123,604円である。収入計は1,226,873,174円(2,368,231,009円)の決算となった。

これに対する支出は、営業費用が1,791,967,866円(2,187,181,704円)で、内訳は原水及び浄水費379,204,223円(673,863,035円)、送水費223,013,196円(296,883,595円)、総係費56,947,188円(82,859,401円)、議会費634,096円(1,250,510円)、監査費156,000円(312,000円)、減価償却費1,128,852,653円(1,128,852,653円)及び資産減耗費3,160,510円(3,160,510円)である。営業外費用は24,004,649円(51,237,890円)で、内訳は支払利息24,002,220円(51,235,461円)及び雑支出2,429円(2,429円)である。特別損失は861,977円(861,977円)で内訳は過年度損益修正損が861,977円である。支出計は1,816,834,492円(2,239,281,571円)の決算となった。

その結果、本年度下半期の損益収支は589,961,318円の純損失(128,949,438円の純利益)を計上した。

次に、資本的収支について、内訳は補助金61,218,000円(61,218,000円)、出資金4,993,000円(4,993,000円)及び固定資産売却代金222,750円(222,750円)であり、収入計は66,433,750円(66,433,750円)の決算となった。

これに対する支出のうち、建設改良費は307,314,665円(322,393,429円)で、内訳は浄水施設費19,778,000円(19,778,000円)、送水施設費4,213,000円(4,709,650円)、庁舎設備整備費3,410,000円(3,410,000円)、福岡導水施設地震対策事業費1,415,133円(4,946,133円)、送水管更新事業費273,545,672円(281,683,998円)、事務費は執行なし(皆減)及び固定資産購入費4,952,860円(7,865,648円)であり、企業債償還金288,019,883円(572,808,745円)と併せ、支出計は595,334,548円(895,202,174円)の決算となった。

その結果、本年度の資本的収支不足額828,768,424円は、消費税及び地方消費税資本的収支調整額、減価積立金及び損益勘定留保資金で補てんした。

(2) 経理の状況

イ. 収益的収支

下半期

(収入)

長期前受金戻入
101,185,762 (5.6)
他会計負担金
1,790,000 (0.1)
雑収益
2,368,867 (0.1)
受取利息及び配当金
275,813 (0.0)

営業外収益
105,620,442
(5.8)

特別利益
3,221,104 (0.2)

固定資産売却益
2,097,500 (0.1)
過年度損益修正益
1,123,604 (0.1)

当期純損失
589,961,318
(32.5)

特別損失
861,977 (0.0)

過年度損益修正損
861,977 (0.0)

営業外費用
24,004,649
(1.3)

支払利息及び企業債取扱諸費
24,002,220 (1.3)
雑支出
2,429 (0.0)

給水収益
1,118,031,628 (61.5)

営業収益
1,118,031,628
(61.5)

水道事業収益
1,226,873,174
(67.5)

収益的収支
単位:円(%)
1,816,834,492

水道事業費用
1,816,834,492
(100.0)

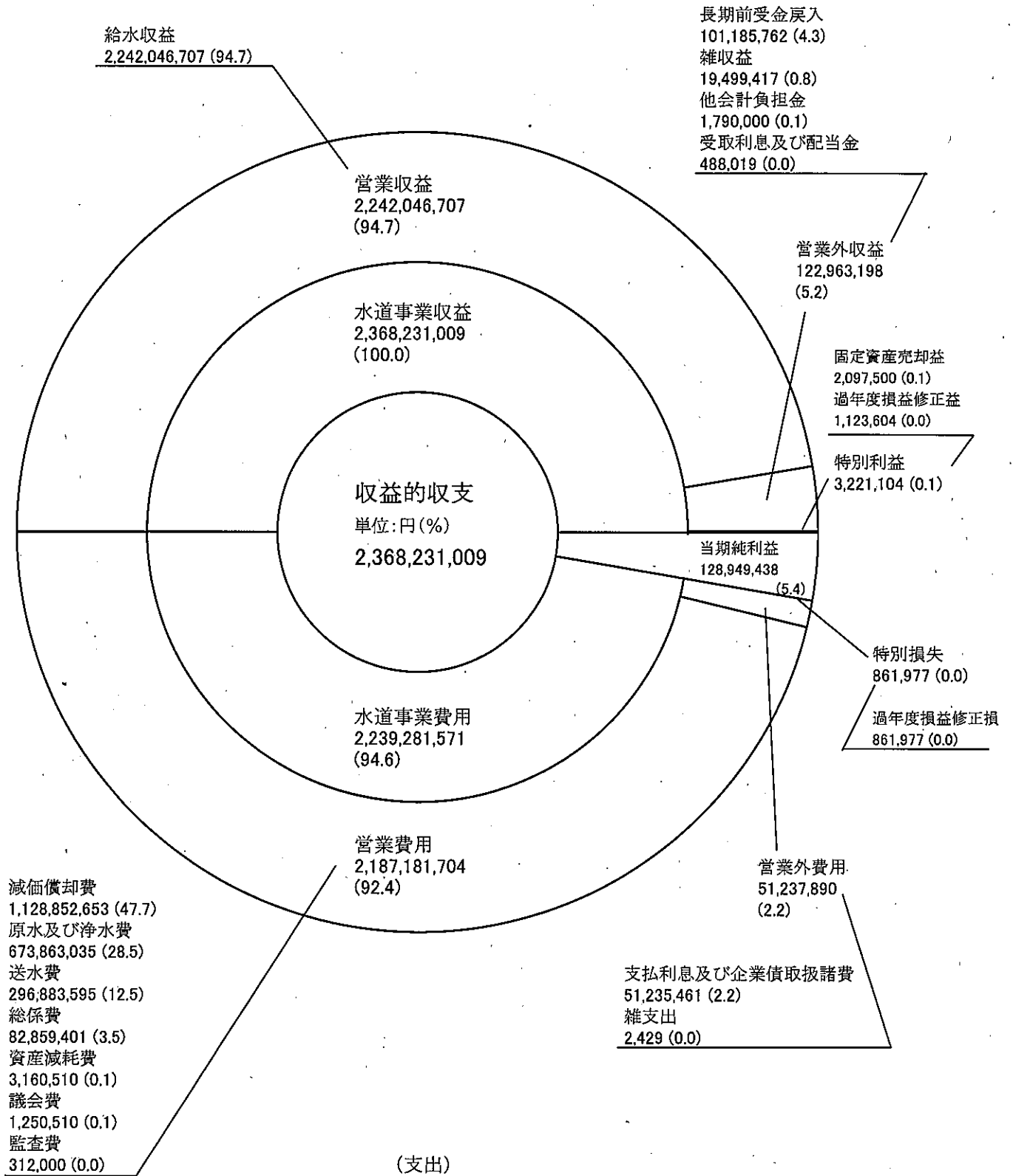
営業費用
1,791,967,866
(98.7)

減価償却費
1,128,852,653 (62.2)
原水及び浄水費
379,204,223 (20.9)
送水費
223,013,196 (12.3)
総係費
56,947,188 (3.1)
資産減耗費
3,160,510 (0.2)
議会費
634,096 (0.0)
監査費
156,000 (0.0)

(支出)

令和4年度

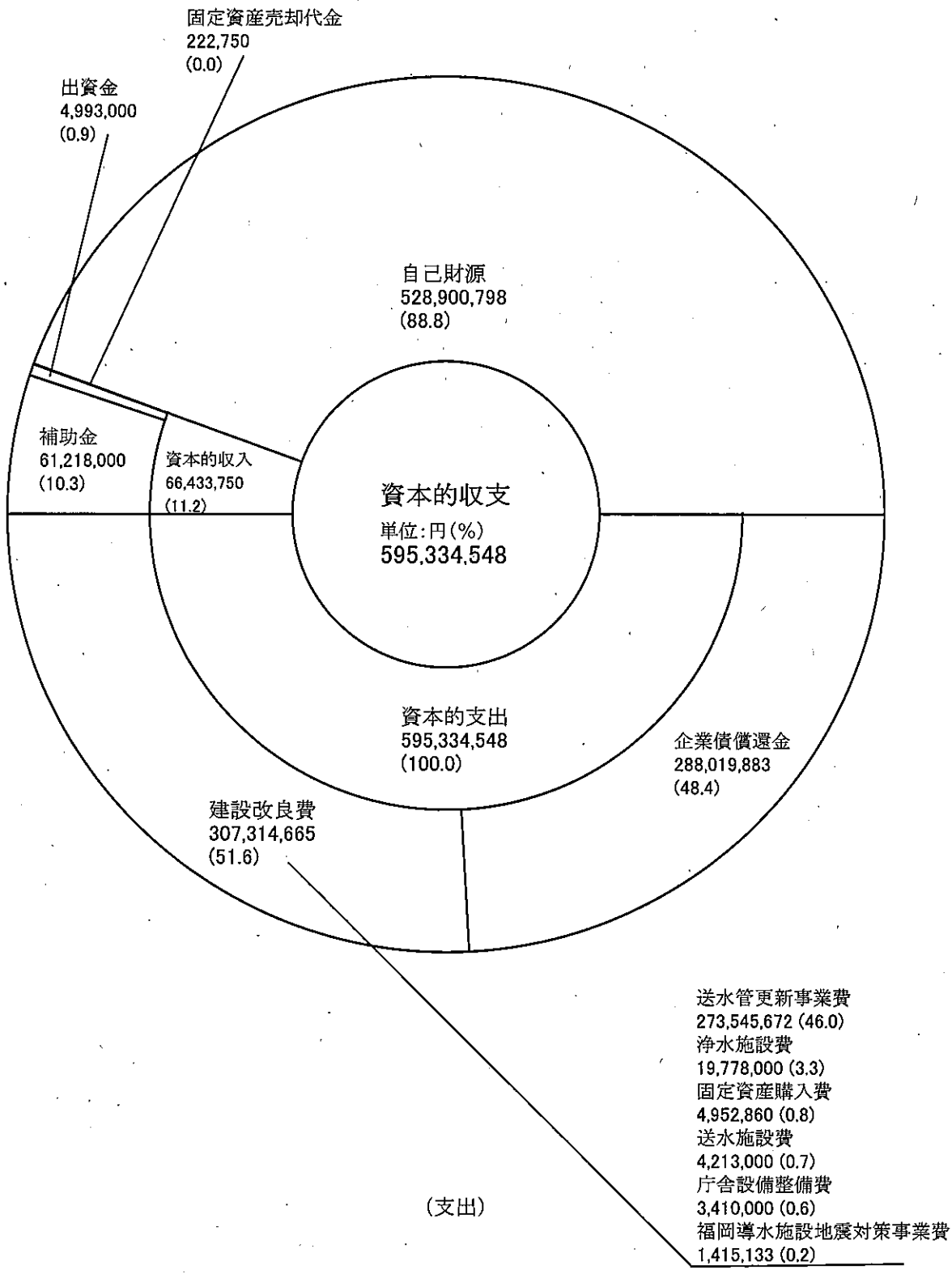
(収入)



口. 資本的収支

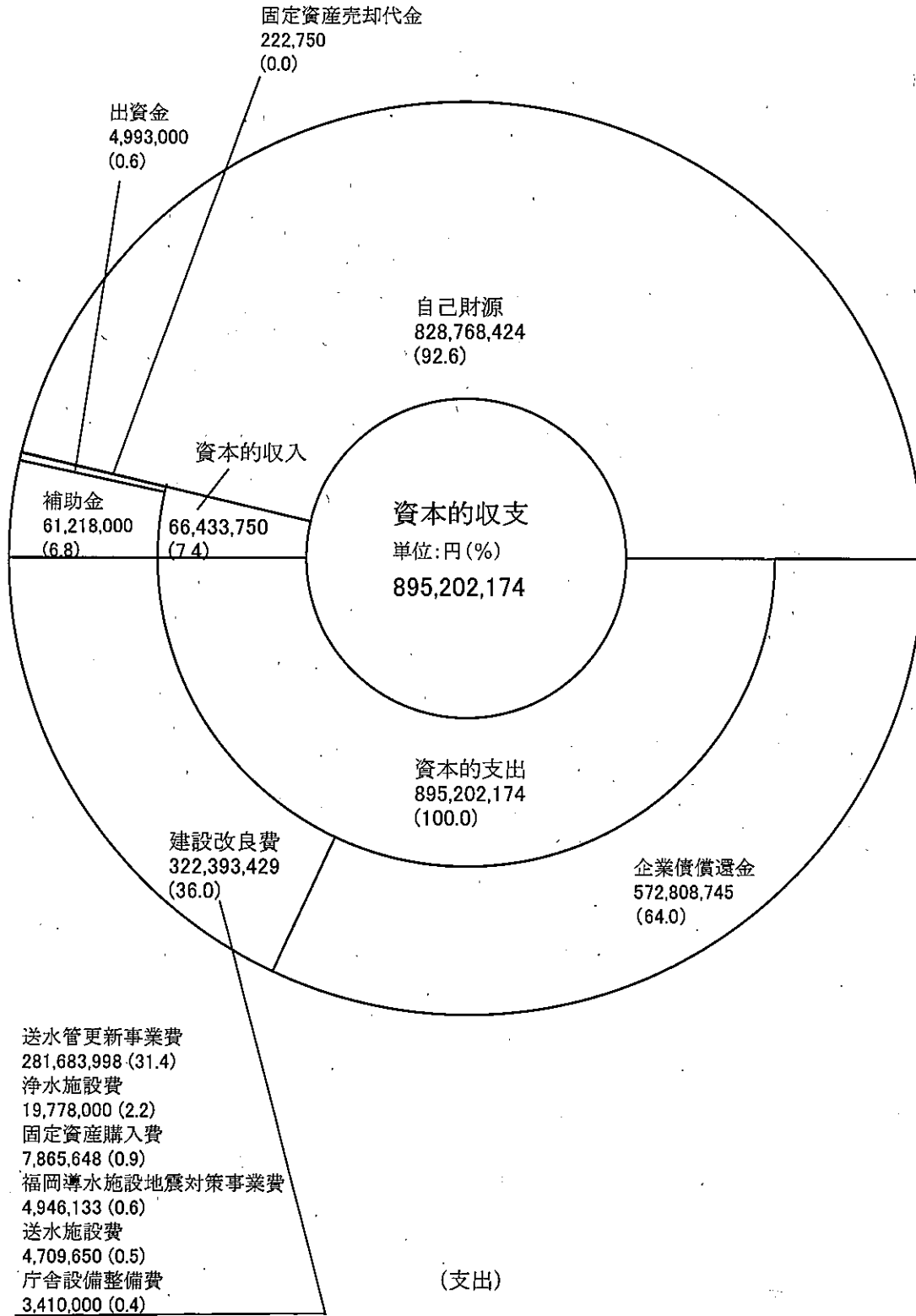
下半期

(収入)



令和4年度

(収入)



ハ. 資産・負債・資本の状況

科 目	令和4年3月31日		令和5年3月31日		比較増減 (円)
	金 額 (円)	構成比 (%)	金 額 (円)	構成比 (%)	
(資産の部)					
固定資産	20,722,756,746	89.4	19,876,212,808	87.7	△ 846,543,938
有形固定資産	15,139,325,365	65.3	14,581,376,573	64.3	△ 557,948,792
土 地	965,110,266		968,501,984		3,391,718
建 物	2,226,993,946		2,230,093,946		3,100,000
減価償却累計額	△ 1,107,484,391		△ 1,149,135,570		△ 41,651,179
構 築 物	35,380,340,654		35,894,267,363		513,926,709
減価償却累計額	△ 27,403,830,501		△ 27,838,752,962		△ 434,922,461
機 械 及 び 装 置	8,819,050,886		8,815,246,099		△ 3,804,787
減価償却累計額	△ 4,072,867,739		△ 4,406,575,337		△ 333,707,598
車 輛 運 搬 具	10,860,204		10,860,204		0
減価償却累計額	△ 9,142,072		△ 9,659,974		△ 517,902
工 具 器 具 及 び 備 品	200,396,625		204,123,377		3,726,752
減価償却累計額	△ 131,489,446		△ 147,076,191		△ 15,586,745
建 設 仮 勘 定	261,386,933		9,483,634		△ 251,903,299
無形固定資産	5,395,531,851	23.3	5,116,577,705	22.6	△ 278,954,146
電 話 加 入 権	251,400		251,400		0
ダ ム 使 用 権	5,372,734,751		5,093,171,194		△ 279,563,557
ソ フ ト ウ ェ ア	963,000		522,000		△ 441,000
そ の 他 無 形 固 定 資 産	16,460,305		13,014,229		△ 3,446,076
建 設 仮 勘 定	5,122,395		9,618,882		4,496,487
投資その他の資産	187,899,530	0.8	178,258,530	0.8	△ 9,641,000
長 期 前 払 費 用	187,818,000		178,177,000		△ 9,641,000
預 託 金	81,530		81,530		0
流動資産	2,461,881,445	10.6	2,790,953,344	12.3	329,071,899
現金・預金	1,814,911,616	7.8	2,148,720,803	9.5	333,809,187
未収金	622,602,987	2.7	612,626,704	2.7	△ 9,976,283
貯蔵品	23,182,897	0.1	23,294,573	0.1	111,676
前払費用	183,945	0.0	111,264	0.0	△ 72,681
前払金	0	0.0	5,200,000	0.0	5,200,000
その他流動資産	1,000,000	0.0	1,000,000	0.0	0
資産合計	23,184,638,191	100.0	22,667,166,152	100.0	△ 517,472,039

科 目	令和4年3月31日		令和5年3月31日		比較増減 (円)
	金 額 (円)	構成比 (%)	金 額 (円)	構成比 (%)	
(負債の部)					
固定負債	4,684,016,442	20.2	4,213,054,061	18.5	△ 470,962,381
企業債	4,398,361,484	19.0	3,929,952,141	17.3	△ 468,409,343
他会計借入金	0	0.0	0	0.0	0
引当金	285,654,958	1.2	283,101,920	1.2	△ 2,553,038
ダム割賦未払金	0	0.0	0	0.0	0
流動負債	730,108,771	3.2	589,624,437	2.7	△ 140,484,334
企業債	572,808,745	2.5	468,409,343	2.1	△ 104,399,402
他会計借入金	0	0.0	0	0.0	0
未払金	126,841,023	0.5	92,366,828	0.4	△ 34,474,195
引当金	17,523,326	0.1	16,189,423	0.1	△ 1,333,903
その他流動負債	12,935,677	0.1	12,658,843	0.1	△ 276,834
繰延収益	1,974,398,315	8.5	1,934,430,553	8.5	△ 39,967,762
長期前受金	7,887,076,302	34.0	7,863,420,612	34.7	△ 23,655,690
長期前受金収益化累計額	△ 5,912,677,987	△ 25.5	△ 5,928,990,059	△ 26.2	△ 16,312,072
負債合計	7,388,523,528	31.9	6,737,109,051	29.7	△ 651,414,477
(資本の部)					
資本金	14,533,351,223	62.7	14,798,344,223	65.3	264,993,000
資本金	14,533,351,223	62.7	14,798,344,223	65.3	264,993,000
剰余金	1,262,763,440	5.4	1,131,712,878	5.0	△ 131,050,562
資本剰余金	317,773,288	1.3	317,773,288	1.4	0
国庫補助金	229,011,671		229,011,671		0
県費補助金	88,761,617		88,761,617		0
利益剰余金	944,990,152	4.1	813,939,590	3.6	△ 131,050,562
資本合計	15,796,114,663	68.1	15,930,057,101	70.3	133,942,438
負債資本合計	23,184,638,191	100.0	22,667,166,152	100.0	△ 517,472,039

(3)業務の状況

イ.業務量(下半期)

事 項	単位	令和3年度下半期	令和4年度下半期	増 減	比率(%)	備 考
給水人口	人	284,189	283,340	△ 849	99.7	
受水団体数	団体	6	6	0	100.0	
給水量	m ³	10,744,531	10,113,810	△ 630,721	94.1	
有収水量	m ³	10,585,391	10,029,701	△ 555,690	94.8	
有収率	%	98.5	99.2	0.7	100.7	
一日平均給水量	m ³	59,036	55,570	△ 3,466	94.1	
一日最大給水量	m ³	67,983	68,317	334	100.5	2月17日

ロ.事業収入に関する事項(下半期)

区 分	令和3年度下半期 (円)	令和4年度下半期 (円)	比 較		備 考
			増 減	比率(%)	
水道事業収益	1,263,834,791	1,226,873,174	△ 36,961,617	97.1	
営業収益	1,133,590,948	1,118,031,628	△ 15,559,320	98.6	
営業外収益	130,162,312	105,620,442	△ 24,541,870	81.1	
特別利益	81,531	3,221,104	3,139,573	3,950.8	

ハ.事業費用に関する事項(下半期)

区 分	令和3年度下半期 (円)	令和4年度下半期 (円)	比 較		備 考
			増 減	比率(%)	
水道事業費用	1,800,312,706	1,816,834,492	16,521,786	100.9	
営業費用	1,768,754,077	1,791,967,866	23,213,789	101.3	
営業外費用	31,558,629	24,004,649	△ 7,553,980	76.1	
特別損失	0	861,977	861,977	皆増	

二.業務量(年間)

事 項	単位	令和3年度	令和4年度	増 減	比率(%)	備 考
給水人口	人	284,189	283,340	△ 849	99.7	
受水団体数	団体	6	6	0	100.0	
給水量	m ³	21,189,149	20,354,398	△ 834,751	96.1	
有収水量	m ³	20,792,941	20,108,811	△ 684,130	96.7	
有収率	%	98.1	98.8	0.7	100.7	
一日平均給水量	m ³	58,052	55,765	△ 2,287	96.1	
一日最大給水量	m ³	67,983	68,317	334	100.5	2月17日

ホ.事業収入に関する事項(年間)

区 分	前年度決算額 (円)	当年度決算額 (円)	比 較		備 考
			増 減	比率(%)	
水道事業収益	2,393,292,346	2,368,231,009	△ 25,061,337	99.0	
営業収益	2,261,202,347	2,242,046,707	△ 19,155,640	99.2	
営業外収益	132,008,468	122,963,198	△ 9,045,270	93.1	
特別利益	81,531	3,221,104	3,139,573	3,950.8	

ヘ.事業費用に関する事項(年間)

区 分	前年度決算額 (円)	当年度決算額 (円)	比 較		備 考
			増 減	比率(%)	
水道事業費用	2,204,972,922	2,239,281,571	34,308,649	101.6	
営業費用	2,137,935,094	2,187,181,704	49,246,610	102.3	
営業外費用	67,037,828	51,237,890	△ 15,799,938	76.4	
特別損失	0	861,977	861,977	皆増	

ト. 企業債の状況

①令和4年度借入状況

種 類	借入金額(円)	発行年月日	利率(%)	償還終期	借入先
借入なし					
合 計	0				

②令和4年度末償還残高

種別	発行総額(円)	償還高(円)		未償還残高(円)	備考
		当年度償還高	償還高累計		
令和3年度までの企業債	10,301,200,000	572,808,745	5,902,838,516	4,398,361,484	
内 1 訳	創設事業	4,197,200,000	258,171,388	4,000,031,992	197,168,008
	改良事業	6,104,000,000	314,637,357	1,902,806,524	4,201,193,476
令和4年度の企業債	0	0	0	0	
内 1 訳	事業債			0	
	借換債			0	
合計 (令和4年度末)	10,301,200,000	572,808,745	5,902,838,516	4,398,361,484	

第 2 章 水 道 事 業

(4) 事業の概要

※文中()書は年間決算額

令和4年度下半期の給水量は5,945,861m³(11,603,808m³)で、年間で606,506m³の減少となった。有収水量は5,434,342m³(10,679,894m³)で、年間では308,321m³の減少となった。

年間を通じての一日最大給水量は、2月17日に44,124m³(対前年度506m³増)を記録した。

給水戸数については、前年度より548戸増の46,234戸となった。

年間の事業収入は、新設加入負担金等は増加したものの、有収水量の減少により給水収益が減少し、補償金及び長期前受金戻入も減少しており、前年度比2.6%の減収となった。事業費用は、委託料などは増加となったが、受水費及び固定資産除却費等の減少により、前年度比2.0%減少した。

[経理]

まず、収益的収支の収入について、営業収益は1,105,304,000円(2,166,826,767円)で、内訳は給水収益1,076,149,680円(2,108,523,738円)、受託工事収益2,122,200円(5,073,300円)、受託事業収益966,819円(1,933,638円)及びその他営業収益26,065,301円(51,296,091円)である。営業外収益は169,126,790円(207,328,807円)で、内訳は受取利息及び配当金344,658円(693,376円)、他会計負担金1,047,000円(1,047,000円)、負担金35,200,000円(69,330,000円)、長期前受金戻入118,709,112円(118,709,112円)及び雑収益13,826,020円(17,549,319円)である。特別利益は下半期の計上は無い(9,168,467円)。収入計は1,274,430,790円(2,383,324,041円)の決算となった。

これに対する支出は、営業費用が1,319,736,576円(2,173,436,640円)で、内訳は原水及び浄水費639,866,108円(1,274,271,624円)、配水及び給水費167,049,552円(276,303,658円)、業務費70,758,665円(129,202,591円)、受託工事費1,988,200円(4,879,100円)、受託事業費687,280円(957,350円)、総係費77,186,702円(124,124,792円)、減価償却費353,731,939円(353,731,939円)及び資産減耗費8,468,130円(9,965,586円)である。営業外費用は13,345,356円(24,937,775円)で、内訳は支払利息10,834,211円(22,426,630円)及び雑支出2,511,145円(2,511,145円)である。特別損失は144,670円(1,445,952円)で、過年度損益修正損の下半期計上は無く(119,008円)、その他特別損失144,670円(1,326,944円)。支出計は1,333,226,602円(2,199,820,367円)の決算となった。

その結果、本年度下半期の損益収支は58,795,812円の純損失(183,503,674円の純利益)を計上した。

次に、資本的収支の収入について、内訳は企業債103,000,000円(103,000,000円)、補助金39,024,000円(39,024,000円)、他会計負担金28,940,700円(29,972,700円)、補償金65,819,098円(83,328,993円)及び分担金58,925,900円(79,867,700円)であり、収入計は295,709,698円(335,193,393円)の決算となった。

これに対する支出のうち、建設改良費は481,288,014円(558,708,724円)で、内訳は配水管改良費197,527,000円(237,710,000円)、配水施設費23,787,000円(24,700,000円)、宅造関連工事費47,894,000円(67,265,000円)、重要給水施設配水管耐震化事業費197,881,932円(204,086,557円)、事務費12,948,042円(21,571,927円)及び固定資産購入費1,250,040円(3,375,240円)であり、企業債償還金56,737,773円(112,687,748円)と併せ、支出計は538,025,787円(671,396,472円)の決算となった。

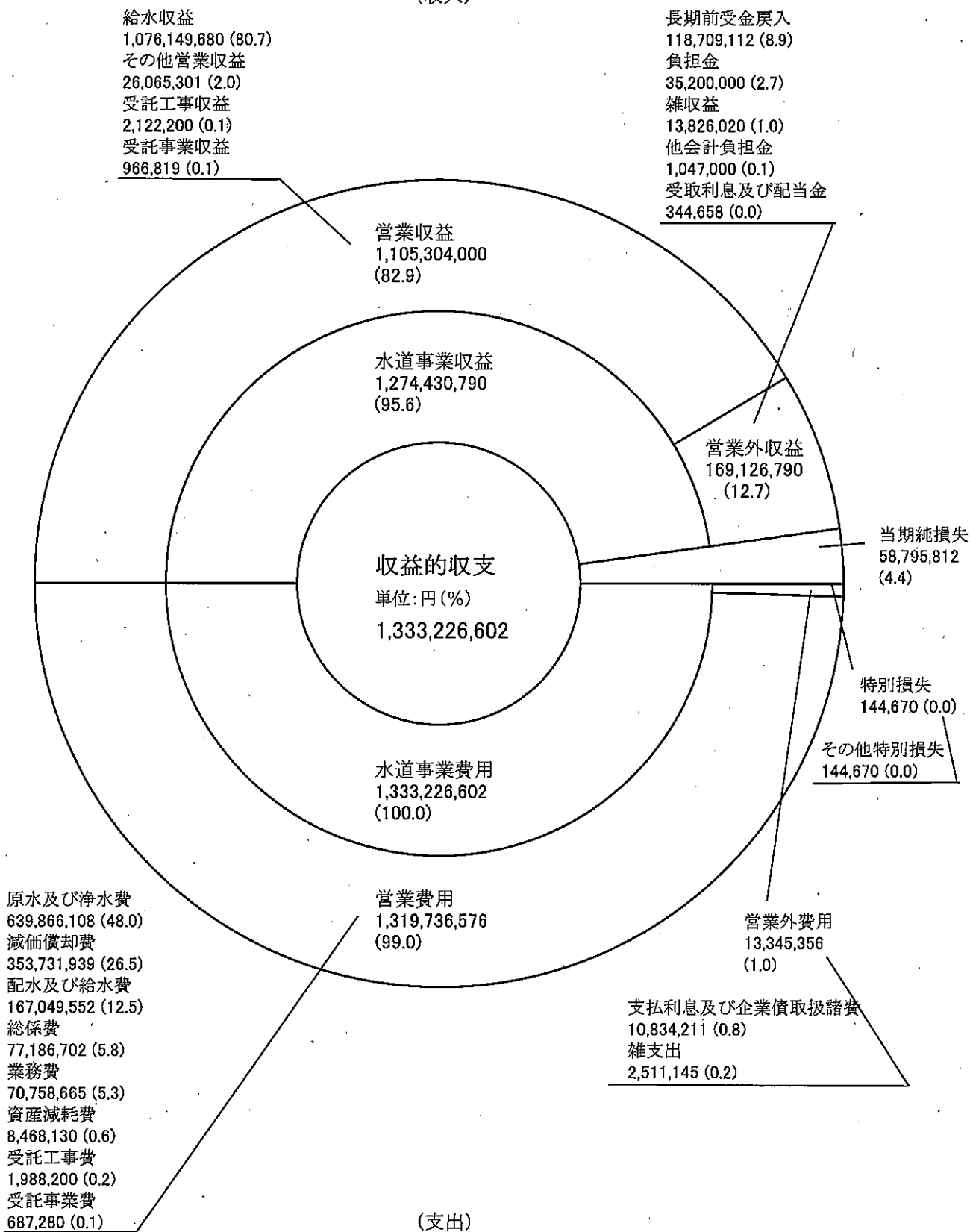
その結果、本年度の資本的収支不足額338,298,579円(翌年度繰越額に係る財源充当額2,095,500円を除く)は、繰越工事資金、消費税及び地方消費税資本的収支調整額、減価積立金及び損益勘定留保資金で補てんした。

(5) 経理の状況

イ. 収益的収支

下半期

(収入)

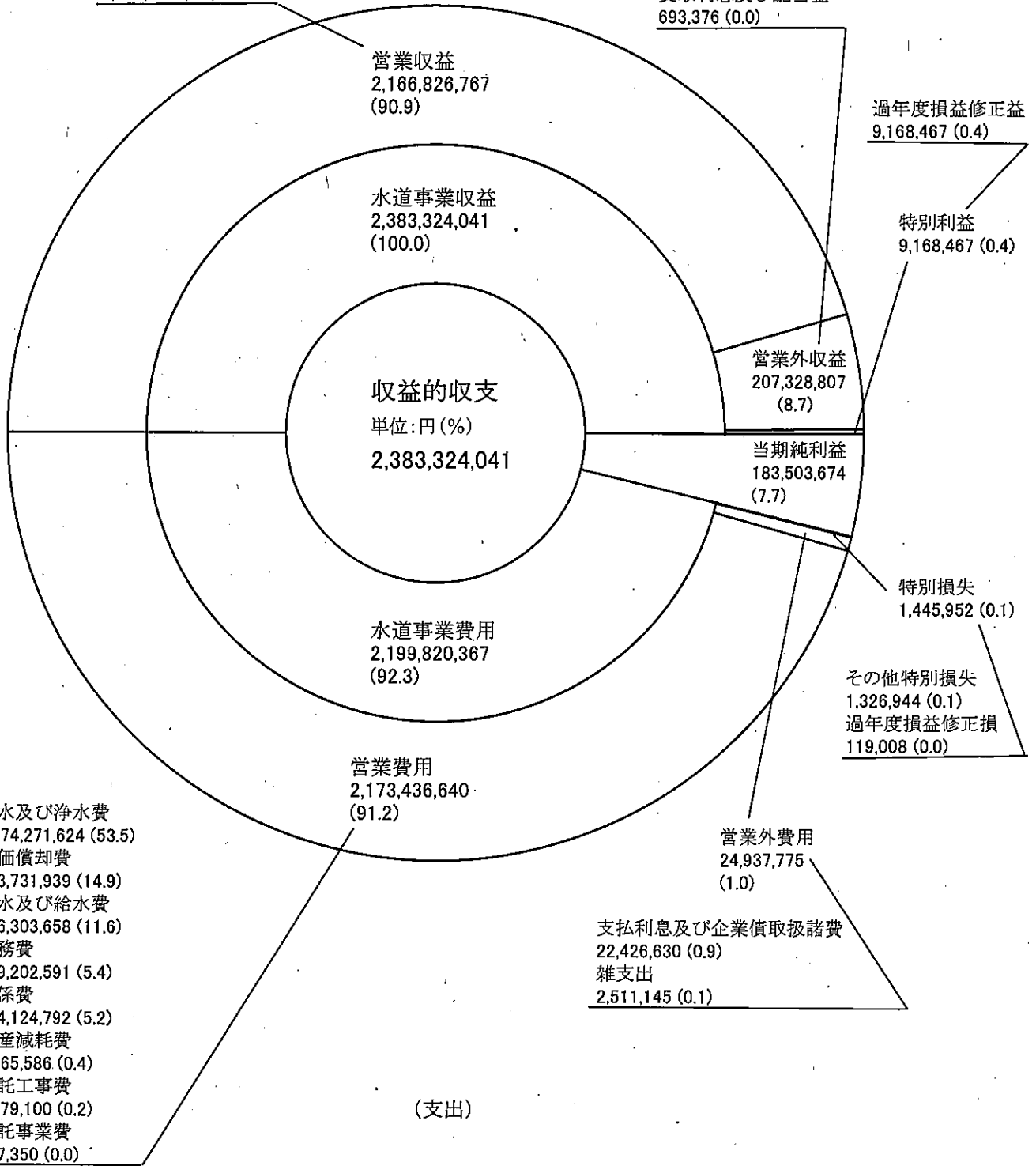


令和4年度

(収入)

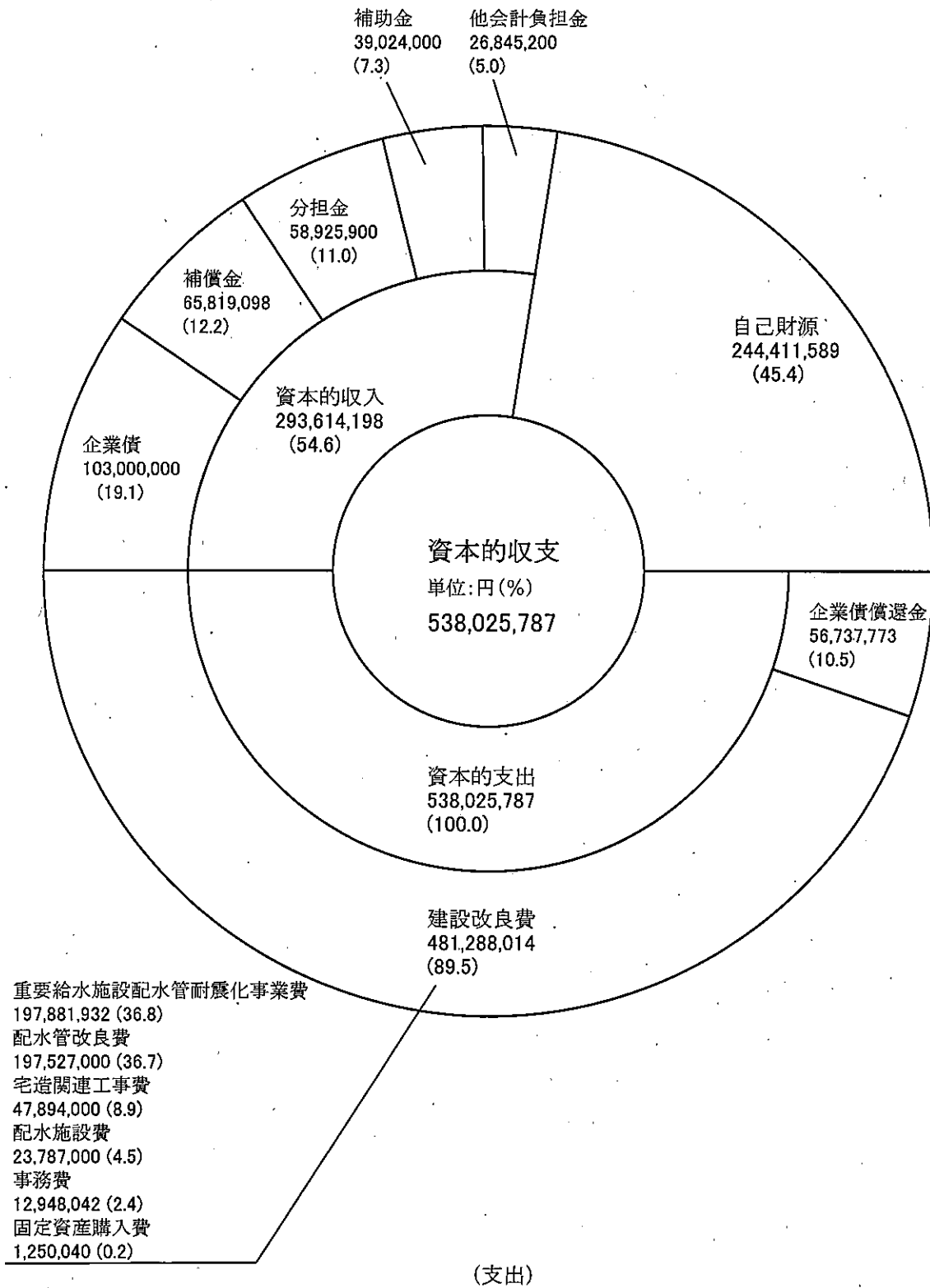
給水収益
2,108,523,738 (88.5)
その他営業収益
51,296,091 (2.1)
受託工事収益
5,073,300 (0.2)
受託事業収益
1,933,638 (0.1)

長期前受金戻入
118,709,112 (5.0)
負担金
69,330,000 (2.9)
雑収益
17,549,319 (0.7)
他会計負担金
1,047,000 (0.1)
受取利息及び配当金
693,376 (0.0)



口. 資本的収支

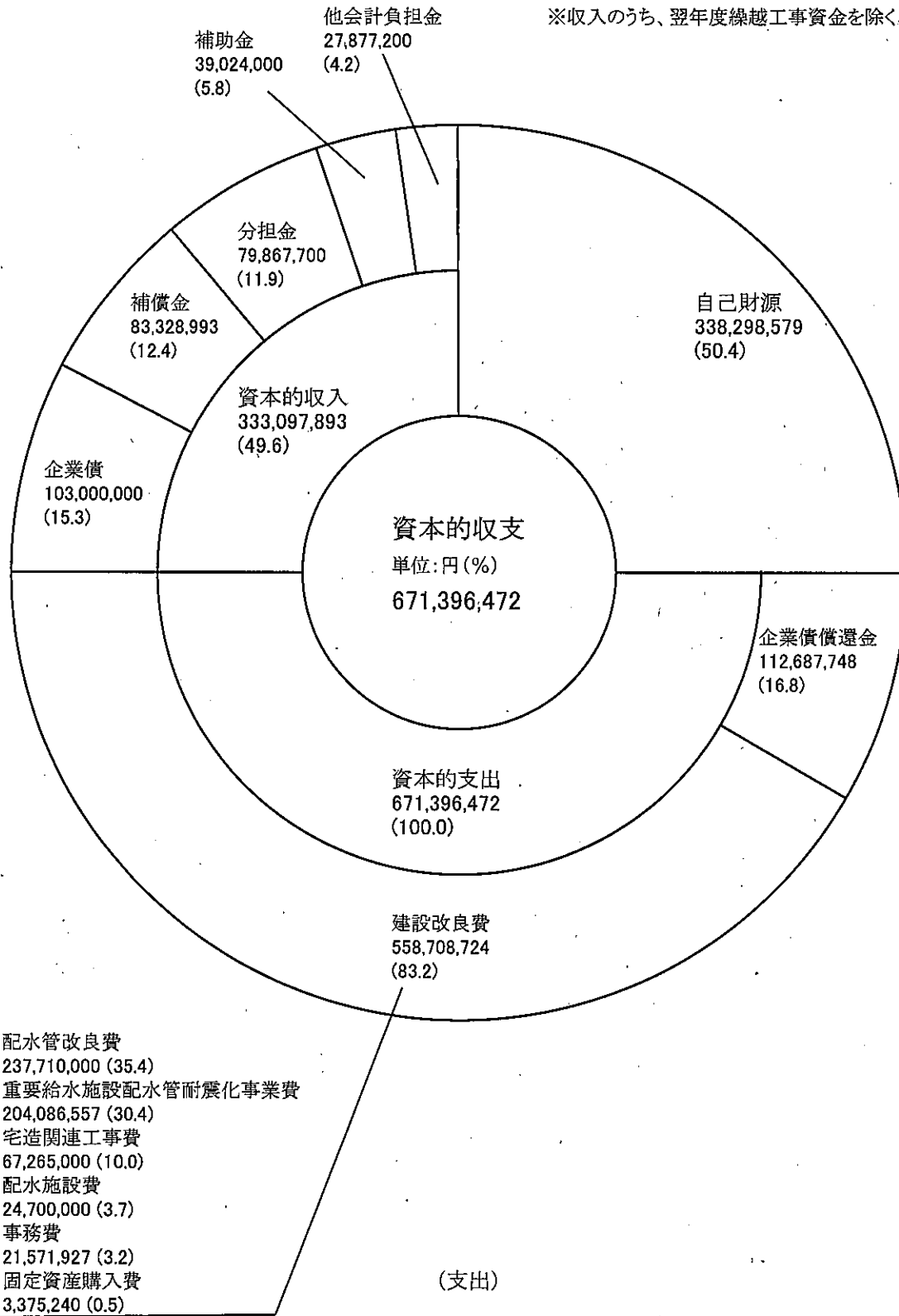
下半期
(収入)



令和4年度

(収入)

※収入のうち、翌年度繰越工事資金を除く。



(支出)

ハ. 資産・負債・資本の状況

科 目	令和4年3月31日		令和5年3月31日		比較増減 (円)
	金 額 (円)	構成比 (%)	金 額 (円)	構成比 (%)	
(資産の部)					
固定資産	8,564,870,292	71.9	8,713,793,731	72.0	148,923,439
有形固定資産	8,555,362,773	71.8	8,706,854,316	72.0	151,491,543
土 地	149,112,982		149,112,982		0
建 物	174,843,127		174,843,127		0
減価償却累計額	△ 85,766,844		△ 88,341,879		△ 2,575,035
構 築 物	19,369,878,922		19,801,184,780		431,305,858
減価償却累計額	△ 11,330,144,651		△ 11,587,744,759		△ 257,600,108
機 械 及 び 装 置	461,164,851		463,312,486		2,147,635
減価償却累計額	△ 224,612,812		△ 237,197,354		△ 12,584,542
車 輛 運 搬 具	31,249,844		31,249,844		0
減価償却累計額	△ 23,881,591		△ 25,788,656		△ 1,907,065
工 具 器 具 及 び 備 品	66,655,979		67,696,179		1,040,200
減価償却累計額	△ 33,137,034		△ 41,472,434		△ 8,335,400
建 設 仮 勘 定	0		0		0
無形固定資産	9,283,619	0.1	6,715,515	0.0	△ 2,568,104
電 話 加 入 権	1,715,743		1,715,743		0
地 上 権	0		0		0
ソ フ ト ウ ェ ア	3,179,700		1,848,600		△ 1,331,100
その他無形固定資産	4,388,176		3,151,172		△ 1,237,004
投資その他の資産	223,900	0.0	223,900	0.0	0
預 託 金	223,900		223,900		0
流動資産	3,340,853,484	28.1	3,383,425,437	28.0	42,571,953
現金・預金	3,214,649,503	27.0	3,224,522,891	26.7	9,873,388
未収金	106,165,156	0.9	146,512,971	1.2	40,347,815
貯蔵品	11,276,036	0.1	12,072,106	0.1	796,070
短期貸付金	0	0.0	0	0.0	0
前払費用	362,789	0.0	317,469	0.0	△ 45,320
前払金	8,400,000	0.1	0	0.0	△ 8,400,000
その他流動資産	0	0.0	0	0.0	0
資産合計	11,905,723,776	100.0	12,097,219,168	100.0	191,495,392

科 目	令和4年3月31日		令和5年3月31日		比較増減 (円)
	金 額 (円)	構成比 (%)	金 額 (円)	構成比 (%)	
(負債の部)					
固定負債	1,301,359,235	10.9	1,295,020,724	10.7	△ 6,338,511
企業債	1,015,704,271	8.5	1,011,918,797	8.4	△ 3,785,474
引当金	285,654,964	2.4	283,101,927	2.3	△ 2,553,037
流動負債	795,491,491	6.7	717,412,167	5.9	△ 78,079,324
企業債	112,687,748	1.0	106,785,474	0.9	△ 5,902,274
未払金	442,728,724	3.7	383,565,052	3.1	△ 59,163,672
前受金	24,029,500	0.2	47,566,800	0.4	23,537,300
仮受金	482,531	0.0	737,908	0.0	255,377
引当金	27,478,277	0.2	26,338,900	0.2	△ 1,139,377
その他流動負債	188,084,711	1.6	152,418,033	1.3	△ 35,666,678
繰延収益	2,953,556,959	24.8	3,045,966,512	25.2	92,409,553
長期前受金	7,386,256,361	62.0	7,562,314,694	62.5	176,058,333
長期前受金収益化累計額	△ 4,432,699,402	△ 37.2	△ 4,516,348,182	△ 37.3	△ 83,648,780
負債合計	5,050,407,685	42.4	5,058,399,403	41.8	7,991,718
(資本の部)					
資本金	5,868,876,769	49.3	5,977,195,460	49.4	108,318,691
資本金	5,868,876,769	49.3	5,977,195,460	49.4	108,318,691
剰余金	986,439,322	8.3	1,061,624,305	8.8	75,184,983
資本剰余金	201,357	0.0	201,357	0.0	0
国庫補助金	152,468	0.0	152,468	0.0	0
分担金	48,889	0.0	48,889	0.0	0
その他資本剰余金	0		0		0
利益剰余金	986,237,965	8.3	1,061,422,948	8.8	75,184,983
資本合計	6,855,316,091	57.6	7,038,819,765	58.2	183,503,674
負債資本合計	11,905,723,776	100.0	12,097,219,168	100.0	191,495,392

(6) 業務の状況

イ. 業務量 (下半期)

事 項	単位	令和3年度下半期	令和4年度下半期	増 減	比率(%)	備 考
給水人口	人	114,341	113,960	△ 381	99.7	
給水戸数	戸	45,686	46,234	548	101.2	
給 水 量	m ³	6,431,877	5,945,861	△ 486,016	92.4	
有収水量	m ³	5,728,758	5,434,342	△ 294,416	94.9	
有 収 率	%	89.1	91.4	2.3	102.6	
一日平均給水量	m ³	35,340	32,670	△ 2,670	92.4	
一日最大給水量	m ³	43,618	44,124	506	101.2	2月17日

ロ. 事業収入に関する事項 (下半期)

区 分	令和3年度下半期 (円)	令和4年度下半期 (円)	比 較		備 考
			増 減	比率(%)	
水道事業収益	1,345,449,813	1,274,430,790	△ 71,019,023	94.7	
営業収益	1,170,178,002	1,105,304,000	△ 64,874,002	94.5	
営業外収益	174,952,531	169,126,790	△ 5,825,741	96.7	
特別利益	319,280	0	△ 319,280	皆減	

ハ. 事業費用に関する事項 (下半期)

区 分	令和3年度下半期 (円)	令和4年度下半期 (円)	比 較		備 考
			増 減	比率(%)	
水道事業費用	1,359,429,126	1,333,226,602	△ 26,202,524	98.1	
営業費用	1,347,173,236	1,319,736,576	△ 27,436,660	98.0	
営業外費用	12,192,746	13,345,356	1,152,610	109.5	
特別損失	63,144	144,670	81,526	229.1	

ニ. 業務量 (年間)

事 項	単位	令和3年度	令和4年度	増 減	比率(%)	備 考
給水人口	人	114,341	113,960	△ 381	99.7	
給水戸数	戸	45,686	46,234	548	101.2	
給 水 量	m ³	12,210,314	11,603,808	△ 606,506	95.0	
有収水量	m ³	10,988,215	10,679,894	△ 308,321	97.2	
有 収 率	%	90.0	92.0	2.0	102.2	
一日平均給水量	m ³	33,453	31,791	△ 1,662	95.0	
一日最大給水量	m ³	43,618	44,124	506	101.2	2月17日

ホ. 事業収入に関する事項 (年間)

区 分	前年度決算額 (円)	当年度決算額 (円)	比 較		備 考
			増 減	比率(%)	
水道事業収益	2,446,051,042	2,383,324,041	△ 62,727,001	97.4	
営業収益	2,237,385,469	2,166,826,767	△ 70,558,702	96.8	
営業外収益	208,310,263	207,328,807	△ 981,456	99.5	
特別利益	355,310	9,168,467	8,813,157	2,580.4	

ヘ. 事業費用に関する事項 (年間)

区 分	前年度決算額 (円)	当年度決算額 (円)	比 較		備 考
			増 減	比率(%)	
水道事業費用	2,245,468,466	2,199,820,367	△ 45,648,099	98.0	
営業費用	2,219,595,253	2,173,436,640	△ 46,158,613	97.9	
営業外費用	25,079,522	24,937,775	△ 141,747	99.4	
特別損失	793,691	1,445,952	652,261	182.2	

ト. 企業債の状況

①令和4年度借入状況

種 類	借入金額(円)	発行年月日	利率(%)	償還終期	借入先
重要給水施設配水管耐震化事業	103,000,000	R5.3.27	1.40	R45.3.1	財務省財政融資
合 計	103,000,000				

②令和4年度末償還残高

種別	発行総額(円)	償還高(円)		未償還残高(円)	備考
		当年度償還高	償還高累計		
令和3年度までの企業債	2,500,700,000	112,687,748	1,484,995,729	1,015,704,271	
令和4年度の企業債	103,000,000	0	0	103,000,000	
内 事業債	103,000,000	0	0	103,000,000	
1 借換債	0	0	0	0	
合計 (令和4年度末)	2,603,700,000	112,687,748	1,484,995,729	1,118,704,271	