

令和3年度下半期

佐賀東部水道企業団業務状況

佐賀東部水道企業団

# 目 次

第1章	水道用水供給事業	ページ
(1)	事業の概要 . . . . .	1
(2)	経理の状況 . . . . .	2～7
(3)	業務の状況 . . . . .	8～10
第2章	水道事業	
(4)	事業の概要 . . . . .	11
(5)	経理の状況 . . . . .	12～17
(6)	業務の状況 . . . . .	18～20

# 第 1 章 水道用水供給事業

## (1) 事業の概要

※文中( )書は年間決算額

令和3年度下半期の給水量は10,744,531m<sup>3</sup>(21,189,149m<sup>3</sup>)で年間では210,099m<sup>3</sup>の増加となっており、有収水量は10,585,391m<sup>3</sup>(20,792,941m<sup>3</sup>)で、年間では643,317m<sup>3</sup>の増加となった。

年間を通じての一日最大給水量は、2月1日に67,983m<sup>3</sup>(対前年度463m<sup>3</sup>減)を記録した。

年間の事業収入は、給水収益は増収となったものの長期前受金戻入等の減少により、前年度比微減となった。事業費用は、修繕費、動力費、薬品費、ダム等負担金、減価償却費等の増加により、前年度比3.4%増加した。

### [経理]

まず、収益的収支の収入について、営業収益は1,133,590,948円(2,261,202,347円)で、すべて給水収益である。営業外収益は130,162,312円(132,008,468円)で、内訳は受取利息及び配当金365,010円(542,703円)、他会計負担金1,700,000円(1,700,000円)、長期前受金戻入127,519,807円(127,519,807円)及び雑収益577,495円(2,245,958円)である。特別利益は81,531円(81,531円)で、すべて過年度損益修正益である。収入計は1,263,834,791円(2,393,292,346円)の決算となった。

これに対する支出は、営業費用が1,768,754,077円(2,137,935,094円)で、内訳は原水及び浄水費352,478,377円(622,348,592円)、送水費110,052,936円(182,054,571円)、総係費51,892,061円(78,476,618円)、議会費578,382円(1,198,992円)、監査費117,000円(221,000円)、減価償却費1,231,521,062円(1,231,521,062円)及び資産減耗費22,114,259円(22,114,259円)である。営業外費用は31,558,629円(67,037,828円)で、内訳は支払利息31,556,972円(67,036,171円)及び雑支出1,657円(1,657円)である。支出計は1,800,312,706円(2,204,972,922円)の決算となった。

その結果、本年度の損益収支は188,319,424円の純利益を計上した。

次に、資本的収支について、内訳は補助金47,432,000円(47,432,000円)、出資金3,599,000円(3,599,000円)及び補償金19,918,000円(19,918,000円)であり、収入計は70,949,000円(70,949,000円)の決算となった。

これに対する支出のうち、建設改良費は442,133,281円(484,808,676円)で、内訳は浄水施設費95,038,900円(95,038,900円)、送水施設費176,660,715円(176,941,215円)、福岡導水施設地震対策事業費963,941円(2,308,941円)、送水管更新事業費142,468,482円(146,733,163円)、固定資産購入費3,262,523円(35,814,273円)及び事務費23,738,720円(27,972,184円)であり、企業債償還金326,360,337円(648,762,350円)と併せ、支出計は768,493,618円(1,133,571,026円)の決算となった。

その結果、本年度の資本的収支不足額1,062,622,026円は、消費税及び地方消費税資本的収支調整額、減債積立金及び損益勘定留保資金で補てんした。

(2) 経理の状況

イ. 収益的収支

下半期

(収入)

長期前受金戻入  
127,519,807 (7.1)  
他会計負担金  
1,700,000 (0.1)  
雑収益  
577,495 (0.0)  
受取利息及び配当金  
365,010 (0.0)

給水収益  
1,133,590,948 (63.0)

営業外収益  
130,162,312  
(7.2)

営業収益  
1,133,590,948  
(63.0)

特別利益  
81,531 (0.0)

過年度損益修正益  
81,531 (0.0)

水道事業収益  
1,263,834,791  
(70.2)

当期純損失  
536,477,915  
(29.8)

収益的収支  
単位:円(%)  
1,800,312,706

水道事業費用  
1,800,312,706  
(100.0)

営業外費用  
31,558,629  
(1.8)

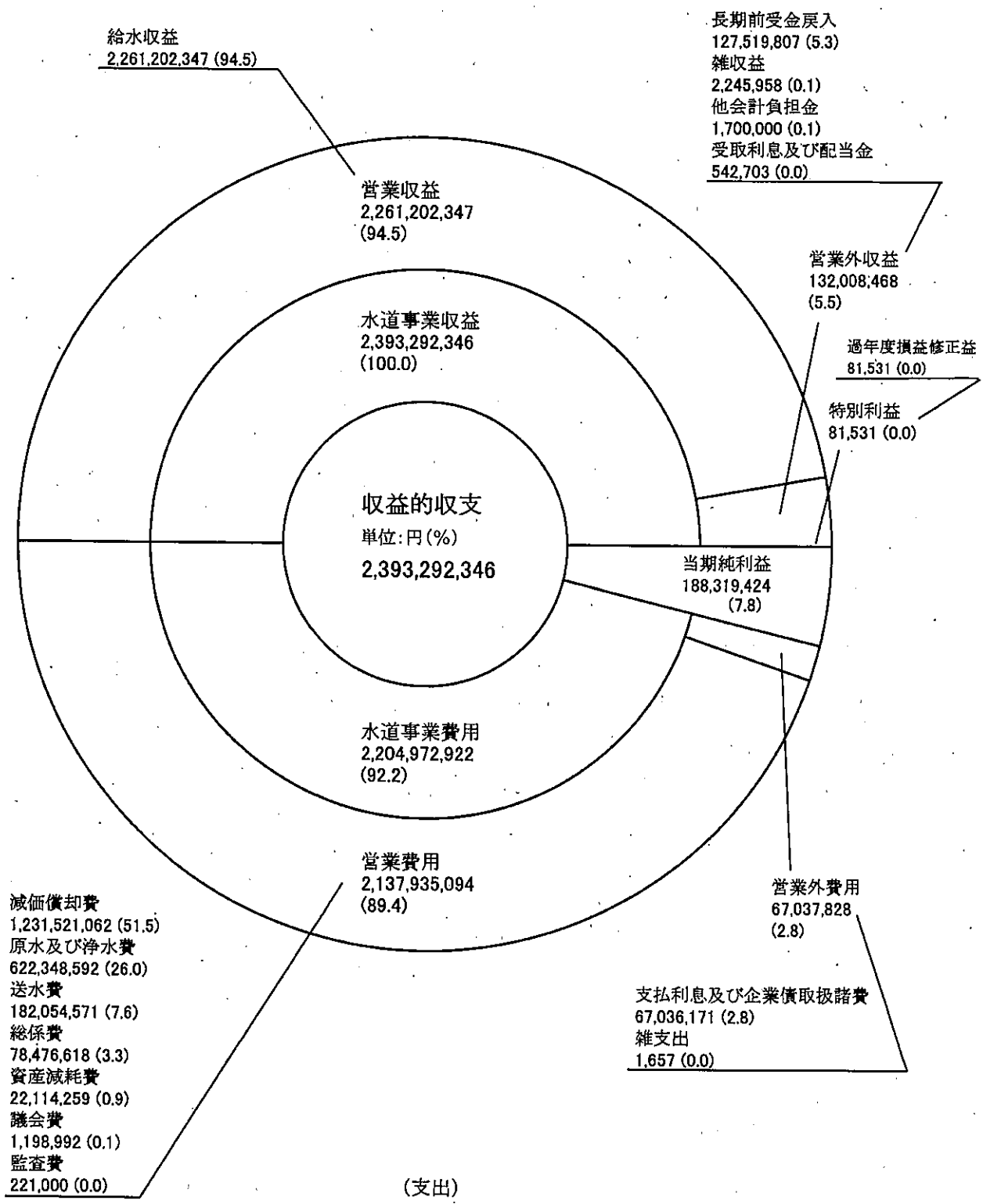
減価償却費  
1,231,521,062 (68.4)  
原水及び浄水費  
352,478,377 (19.6)  
送水費  
110,052,936 (6.1)  
総係費  
51,892,061 (2.9)  
資産減耗費  
22,114,259 (1.2)  
議会費  
578,382 (0.0)  
監査費  
117,000 (0.0)

営業費用  
1,768,754,077  
(98.2)

支払利息及び企業債取扱諸費  
31,556,972 (1.8)  
雑支出  
1,657 (0.0)

(支出)

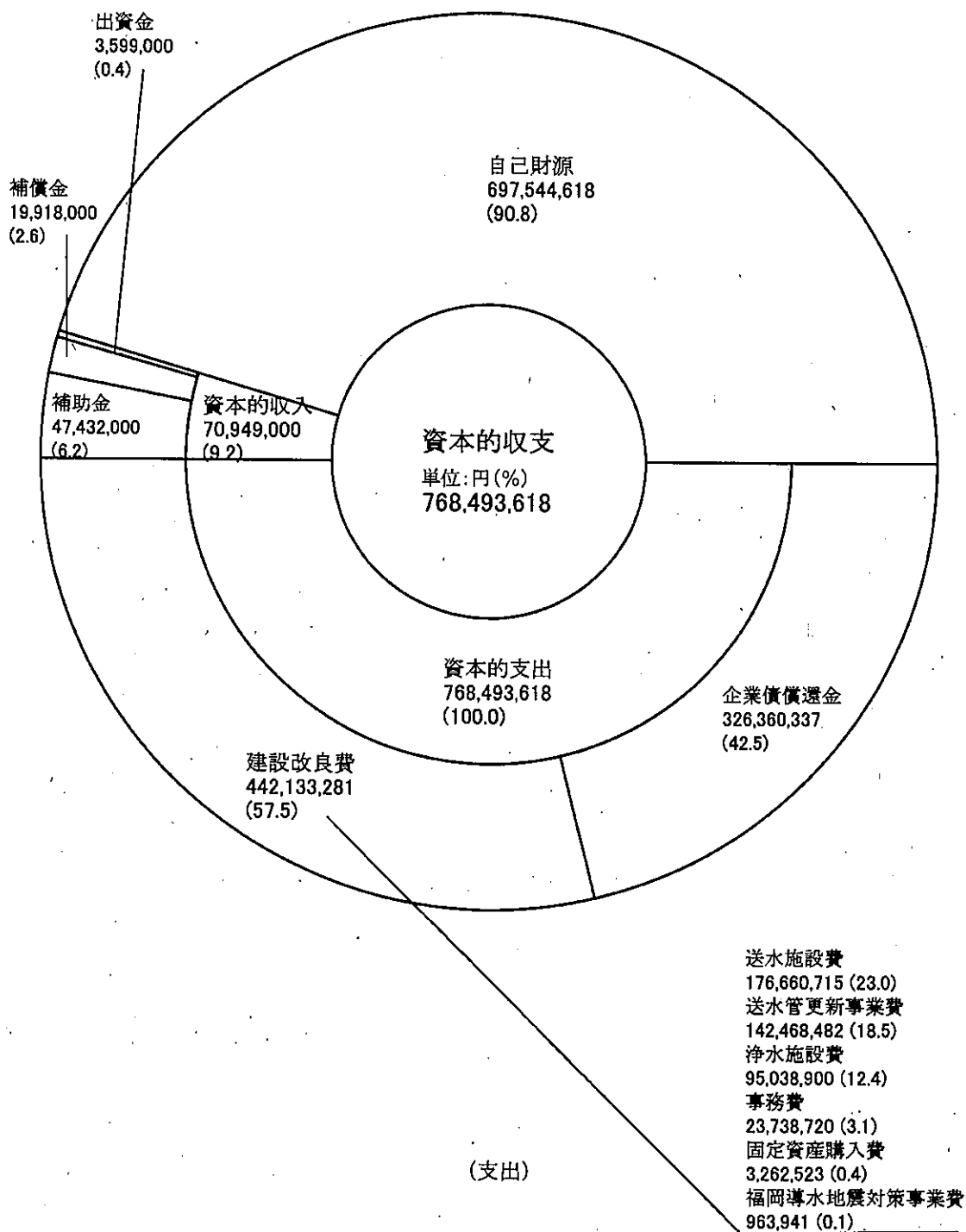
令和3年度  
(収入)



口、資本的収支

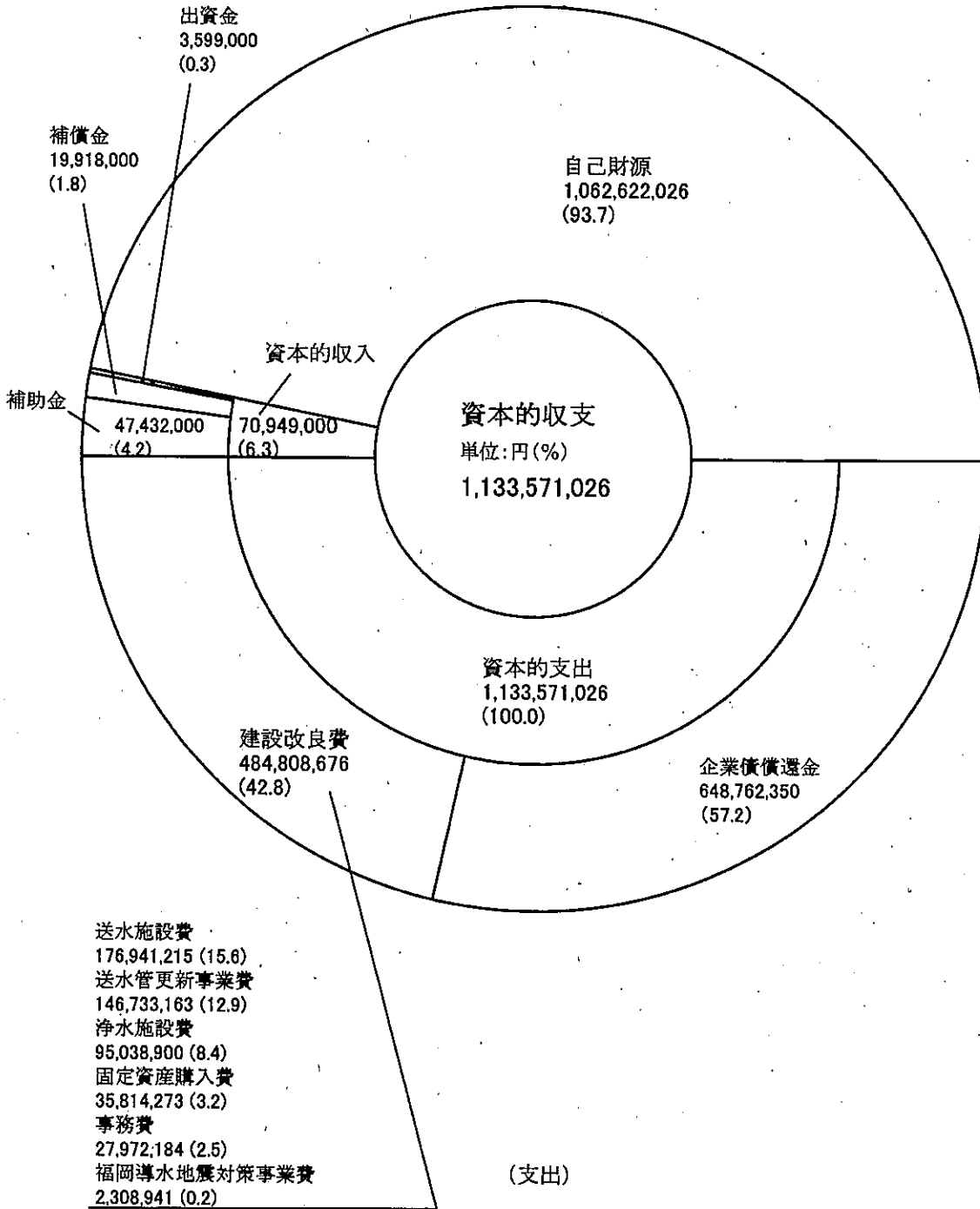
下半期

(収入)



令和3年度

(収入)





八. 資産・負債・資本の状況

科 目	令和3年3月31日		令和4年3月31日		比較増減 (円)
	金 額 (円)	構成比 (%)	金 額 (円)	構成比 (%)	
(資産の部)					
固定資産	21,541,017,388	90.6	20,722,756,746	89.4	△ 818,260,642
有形固定資産	15,687,497,246	66.0	15,139,325,365	65.3	△ 548,171,881
土 地	965,110,266		965,110,266		0
建 物	2,226,993,946		2,226,993,946		0
減価償却累計額	△ 1,063,035,923		△ 1,107,484,391		△ 44,448,468
構 築 物	35,308,727,907		35,380,340,654		71,612,747
減価償却累計額	△ 26,918,533,347		△ 27,403,830,501		△ 485,297,154
機 械 及 び 装 置	8,826,211,103		8,819,050,886		△ 7,160,217
減価償却累計額	△ 3,842,086,593		△ 4,072,867,739		△ 230,781,146
車 輛 運 搬 具	10,860,204		10,860,204		0
減価償却累計額	△ 8,541,449		△ 9,142,072		△ 600,623
工 具 器 具 及 び 備 品	323,201,740		200,396,625		△ 122,805,115
減価償却累計額	△ 263,412,068		△ 131,489,446		131,922,622
建 設 仮 勘 定	122,001,460		261,386,933		139,385,473
無形固定資産	5,657,969,142	23.8	5,395,531,851	23.3	△ 262,437,291
電 話 加 入 権	251,400		251,400		0
ダ ム 使 用 権	5,652,298,308		5,372,734,751		△ 279,563,557
ソ フ ト ウ エ ア	1,626,000		963,000		△ 663,000
その他無形固定資産	770,077		16,460,305		15,690,228
建 設 仮 勘 定	3,023,357		5,122,395		2,099,038
投資その他の資産	195,551,000	0.8	187,899,530	0.8	△ 7,651,470
長 期 前 払 費 用	195,551,000		187,818,000		△ 7,733,000
預 託 金	0		81,530		81,530
流動資産	2,229,047,561	9.4	2,461,881,445	10.6	232,833,884
現金・預金	1,495,838,245	6.3	1,814,911,616	7.8	319,073,371
未収金	709,011,349	3.0	622,602,987	2.7	△ 86,408,362
貯蔵品	23,032,397	0.1	23,182,897	0.1	150,500
前払費用	165,570	0.0	183,945	0.0	18,375
その他流動資産	1,000,000	0.0	1,000,000	0.0	0
資産合計	23,770,064,949	100.0	23,184,638,191	100.0	△ 585,426,758

( 税 抜 )

科 目	令和3年3月31日		令和4年3月31日		比較増減 (円)
	金 額 (円)	構成比 (%)	金 額 (円)	構成比 (%)	
(負債の部)					
固定負債	5,266,857,487	22.1	4,684,016,442	20.2	△ 582,841,045
企業債	4,971,170,229	20.9	4,398,361,484	19.0	△ 572,808,745
引当金	295,687,258	1.2	285,654,958	1.2	△ 10,032,300
流動負債	864,443,100	3.7	730,108,771	3.2	△ 134,334,329
企業債	648,762,350	2.7	572,808,745	2.5	△ 75,953,605
未払金	187,384,463	0.8	126,841,023	0.5	△ 60,543,440
引当金	15,608,278	0.1	17,523,326	0.1	1,915,048
その他流動負債	12,688,009	0.1	12,935,677	0.1	247,668
繰延収益	2,034,568,122	8.6	1,974,398,315	8.5	△ 60,169,807
長期前受金	7,857,843,763	33.1	7,887,076,302	34.0	29,232,539
長期前受金収益化累計額	△ 5,823,275,641	△ 24.5	△ 5,912,677,987	△ 25.5	△ 89,402,346
負債合計	8,165,868,709	34.4	7,388,523,528	31.9	△ 777,345,181
(資本の部)					
資本金	14,319,752,223	60.2	14,533,351,223	62.7	213,599,000
資本金	14,319,752,223	60.2	14,533,351,223	62.7	213,599,000
剰余金	1,284,444,017	5.4	1,262,763,440	5.4	△ 21,680,577
資本剰余金	317,773,289	1.3	317,773,288	1.3	△ 1
国庫補助金	229,011,672		229,011,671		△ 1
県費補助金	88,761,617		88,761,617		0
利益剰余金	966,670,728	4.1	944,990,152	4.1	△ 21,680,576
資本合計	15,604,196,240	65.6	15,796,114,663	68.1	191,918,423
負債資本合計	23,770,064,949	100.0	23,184,638,191	100.0	△ 585,426,758

## (3)業務の状況

## イ.業務量(下半期)

事 項	単位	令和2年度下半期	令和3年度下半期	増 減	比率(%)	備 考
給水人口	人	284,706	284,189	△ 517	99.8	
受水団体数	団体	6	6	0	100.0	
給水量	m <sup>3</sup>	10,586,812	10,744,531	157,719	101.5	
有収水量	m <sup>3</sup>	10,196,979	10,585,391	388,412	103.8	
有収率	%	96.3	98.5	2.2	102.3	
一日平均給水量	m <sup>3</sup>	58,169	59,036	867	101.5	
一日最大給水量	m <sup>3</sup>	68,446	67,983	△ 463	99.3	2月1日

## ロ.事業収入に関する事項(下半期)

区 分	令和2年度下半期 (円)	令和3年度下半期 (円)	比 較		備 考
			増 減	比率(%)	
水道事業収益	1,271,709,834	1,263,834,791	△ 7,875,043	99.4	
営業収益	1,122,715,412	1,133,590,948	10,875,536	101.0	
営業外収益	147,029,422	130,162,312	△ 16,867,110	88.5	
特別利益	1,965,000	81,531	△ 1,883,469	4.1	

## ハ.事業費用に関する事項(下半期)

区 分	令和2年度下半期 (円)	令和3年度下半期 (円)	比 較		備 考
			増 減	比率(%)	
水道事業費用	1,728,525,714	1,800,312,706	71,786,992	104.2	
営業費用	1,685,517,629	1,768,754,077	83,236,448	104.9	
営業外費用	39,427,517	31,558,629	△ 7,868,888	80.0	
特別損失	3,580,568	0	△ 3,580,568	皆減	

二.業務量(年間)

事 項	単位	令和2年度	令和3年度	増 減	比率(%)	備 考
給水人口	人	284,706	284,189	△ 517	99.8	
受水団体数	団体	6	6	0	100.0	
給水量	m <sup>3</sup>	20,979,050	21,189,149	210,099	101.0	
有収水量	m <sup>3</sup>	20,149,624	20,792,941	643,317	103.2	
有収率	%	96.0	98.1	2.1	102.2	
一日平均給水量	m <sup>3</sup>	57,477	58,052	575	101.0	
一日最大給水量	m <sup>3</sup>	68,446	67,983	△ 463	99.3	2月1日

ホ.事業収入に関する事項(年間)

区 分	前年度決算額 (円)	当年度決算額 (円)	比 較		備 考
			増 減	比率(%)	
水道事業収益	2,394,368,840	2,393,292,346	△ 1,076,494	100.0	
営業収益	2,243,189,472	2,261,202,347	18,012,875	100.8	
営業外収益	149,214,368	132,008,468	△ 17,205,900	88.5	
特別利益	1,965,000	81,531	△ 1,883,469	4.1	

ヘ.事業費用に関する事項(年間)

区 分	前年度決算額 (円)	当年度決算額 (円)	比 較		備 考
			増 減	比率(%)	
水道事業費用	2,131,689,617	2,204,972,922	73,283,305	103.4	
営業費用	2,044,667,992	2,137,935,094	93,267,102	104.6	
営業外費用	83,441,057	67,037,828	△ 16,403,229	80.3	
特別損失	3,580,568	0	△ 3,580,568	皆減	

ト. 企業債の状況

①令和3年度借入状況

種 類	借入金額(円)	発行年月日	利率(%)	償還終期	借入先
借入なし					
合 計	0				

②令和3年度末償還残高

種別	発行総額(円)	償還高(円)		未償還残高(円)	備考
		当年度償還高	償還高累計		
令和2年度までの企業債	11,703,200,000	648,762,350	6,732,029,771	4,971,170,229	
内 創設事業	5,599,200,000	337,118,612	5,143,860,604	455,339,396	
訳 改良事業	6,104,000,000	311,643,738	1,588,169,167	4,515,830,833	
令和3年度の企業債	0	0	0	0	
内 事業債				0	
訳 借換債				0	
合計(令和3年度末)	11,703,200,000	648,762,350	6,732,029,771	4,971,170,229	

## 第2章 水道事業

#### (4) 事業の概要

※文中( )書は年間決算額

令和3年度下半期の給水量は6,431,877m<sup>3</sup>(12,210,314m<sup>3</sup>)で、年間で674,545m<sup>3</sup>の増加となった。有収水量は5,728,758m<sup>3</sup>(10,988,215m<sup>3</sup>)で、年間では35,913m<sup>3</sup>の増加となった。

年間を通じての一日最大給水量は、2月1日に43,618m<sup>3</sup>(対前年度1,551m<sup>3</sup>減)を記録した。

給水戸数については、前年度より656戸増の45,686戸となった。

年間の事業収入は、長期前受金戻入及び新設加入負担金等は減少したものの、有収水量の増量により給水収益は増加、下水道受託収益及び配水管移設補償金も増加しており、前年度比0.7%の増収となった。事業費用は、受水費及び固定資産除却費は増加となったが、鉛管改良にかかる修繕費、減価償却費及び職員給与費等の減少により、前年度比2.0%減少した。

#### [経理]

まず、収益的収支の収入について、営業収益は1,170,178,002円(2,237,385,469円)で、内訳は給水収益1,144,399,741円(2,179,924,967円)、受託工事収益839,500円(8,885,835円)、受託事業収益957,273円(1,914,546円)及びその他営業収益23,981,488円(46,660,121円)である。営業外収益は174,952,531円(208,310,263円)で、内訳は受取利息及び配当金397,016円(955,062円)、他会計負担金1,415,000円(1,415,000円)、負担金30,680,000円(59,890,000円)、長期前受金戻入120,365,316円(120,365,316円)及び雑収益22,095,199円(25,684,885円)である。特別利益は319,280円(355,310円)で、内訳は固定資産売却益90,380円(90,380円)及び過年度損益修正益228,900円(264,930円)である。収入計は1,345,449,813円(2,446,051,042円)の決算となった。

これに対する支出は、営業費用が1,347,173,236円(2,219,595,253円)で、内訳は原水及び浄水費653,474,556円(1,291,253,792円)、配水及び給水費168,941,606円(272,734,121円)、業務費73,022,426円(133,199,447円)、受託工事費692,300円(8,767,835円)、受託事業費682,530円(941,270円)、総係費75,992,130円(123,751,100円)、減価償却費356,587,177円(356,587,177円)及び資産減耗費17,780,511円(32,360,511円)である。営業外費用は12,192,746円(25,079,522円)で、内訳は支払利息12,154,641円(25,041,417円)及び雑支出38,105円(38,105円)である。特別損失は63,144円(793,691円)で、固定資産売却損63,144円(63,144円)であり、過年度損益修正損の下半期決算額はない(730,547円)。支出計は1,359,429,126円(2,245,468,466円)の決算となった。

その結果、本年度の損益収支は200,582,576円の純利益を計上した。

次に、資本的収支の収入について、内訳は企業債60,000,000円(60,000,000円)、補助金26,617,000円(26,617,000円)、他会計負担金22,569,400円(34,892,600円)、補償金37,298,064円(38,726,264円)、分担金45,713,800円(67,294,700円)及び固定資産売却代金90,042円(90,042円)であり、収入計は192,288,306円(227,620,606円)の決算となった。

これに対する支出のうち、建設改良費は352,283,430円(456,906,202円)で、内訳は配水管改良費140,063,000円(185,581,000円)、配水施設費17,329,000円(20,299,000円)、宅造関連工事費33,759,000円(52,998,000円)、重要給水施設配水管耐震化事業費134,863,619円(161,382,405円)、事務費14,626,546円(23,449,977円)及び固定資産購入費11,642,265円(13,195,820円)であり、企業債償還金54,539,468円(108,318,691円)と併せ、支出計は406,822,898円(565,224,893円)の決算となった。

その結果、本年度の資本的収支不足額337,897,367円(翌年度繰越額に係る財源充当額293,080円を除く)は、消費税及び地方消費税資本的収支調整額、減債積立金及び損益勘定留保資金で補てんした。

(5) 経理の状況

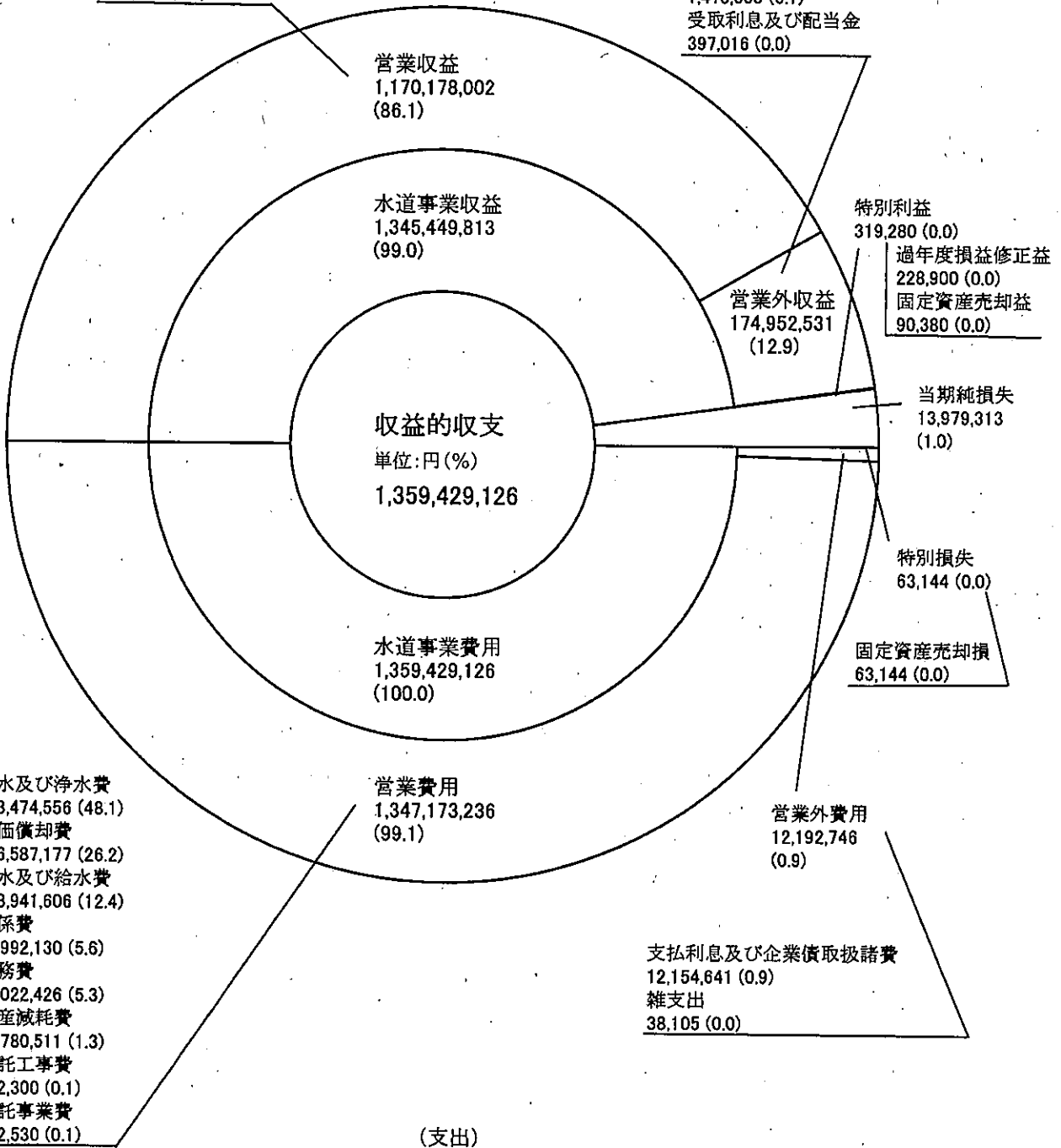
イ. 収益的収支

下半期

(収入)

給水収益  
1,144,399,741 (84.2)  
その他営業収益  
23,981,488 (1.7)  
受託事業収益  
957,273 (0.1)  
受託工事収益  
839,500 (0.1)

長期前受金戻入  
120,365,316 (8.9)  
負担金  
30,680,000 (2.3)  
雑収益  
22,095,199 (1.6)  
他会計負担金  
1,415,000 (0.1)  
受取利息及び配当金  
397,016 (0.0)



(支出)

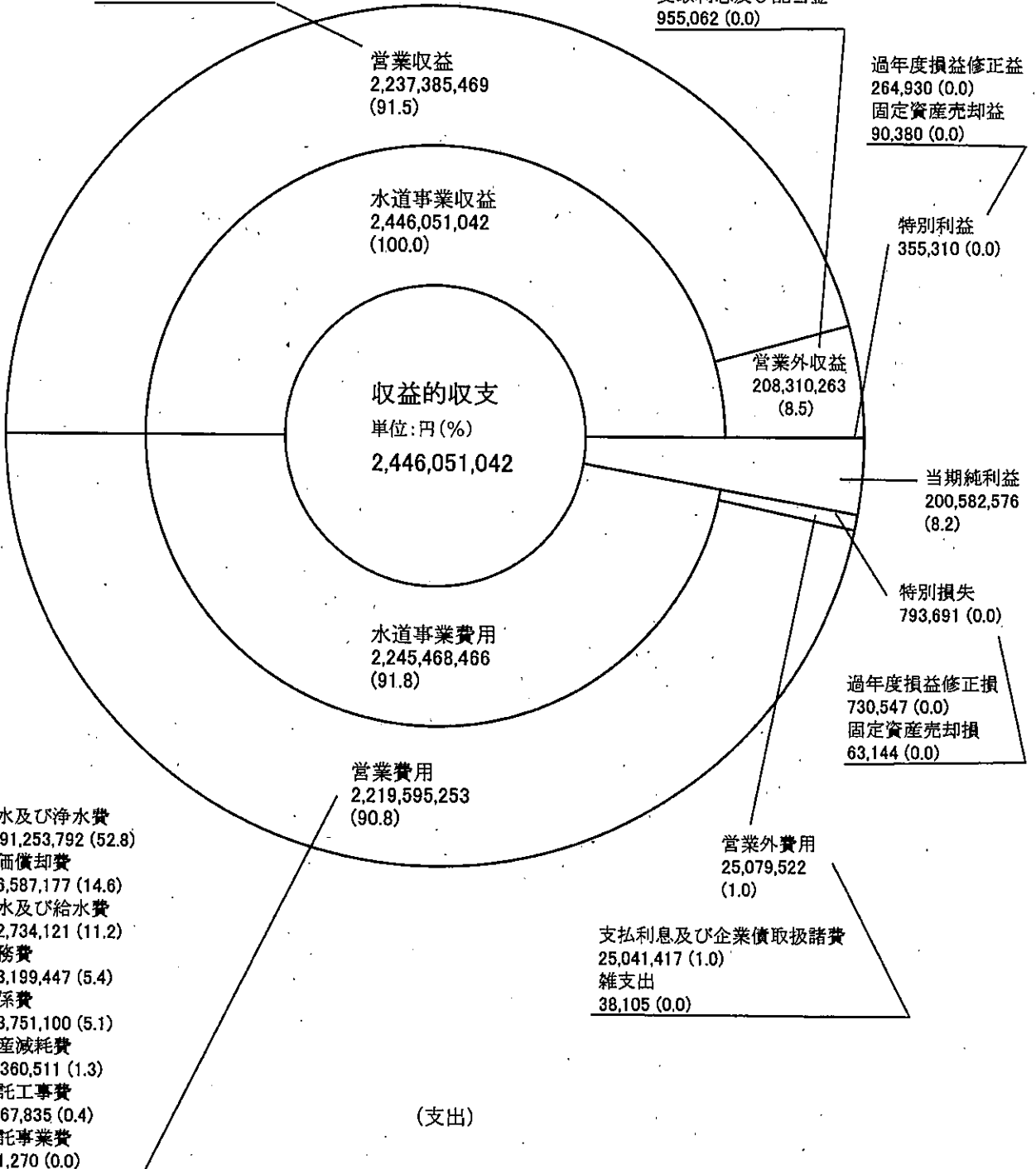


令和3年度

(収入)

給水収益  
2,179,924,967 (89.1)  
その他営業収益  
46,660,121 (1.9)  
受託工事収益  
8,885,835 (0.4)  
受託事業収益  
1,914,546 (0.1)

長期前受金戻入  
120,365,316 (4.9)  
負担金  
59,890,000 (2.4)  
雑収益  
25,684,885 (1.1)  
他会計負担金  
1,415,000 (0.1)  
受取利息及び配当金  
955,062 (0.0)



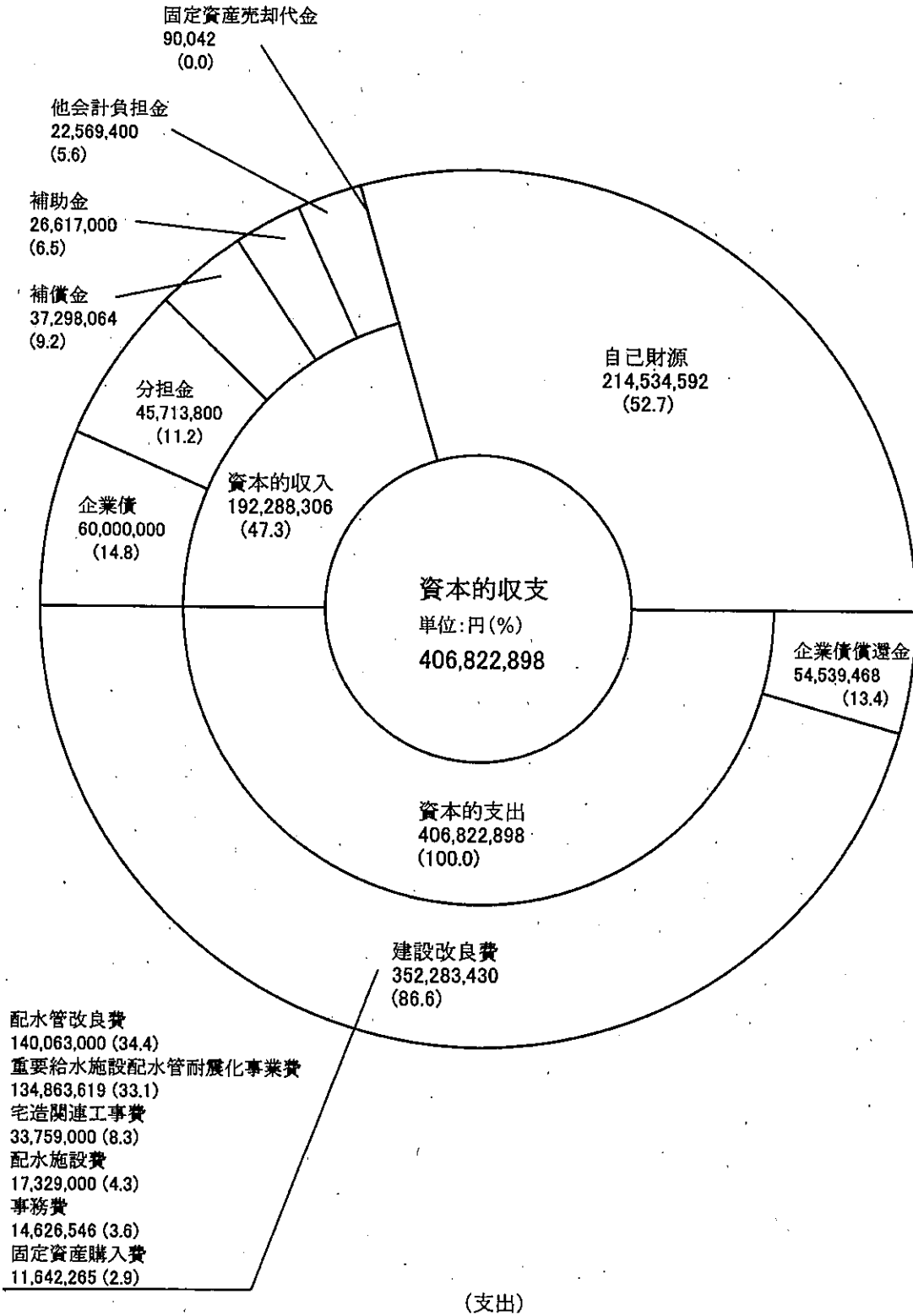
(支出)

原水及び浄水費  
1,291,253,792 (52.8)  
減価償却費  
356,587,177 (14.6)  
配水及び給水費  
272,734,121 (11.2)  
業務費  
133,199,447 (5.4)  
総係費  
123,751,100 (5.1)  
資産減耗費  
32,360,511 (1.3)  
受託工事費  
8,767,835 (0.4)  
受託事業費  
941,270 (0.0)

口. 資本的収支

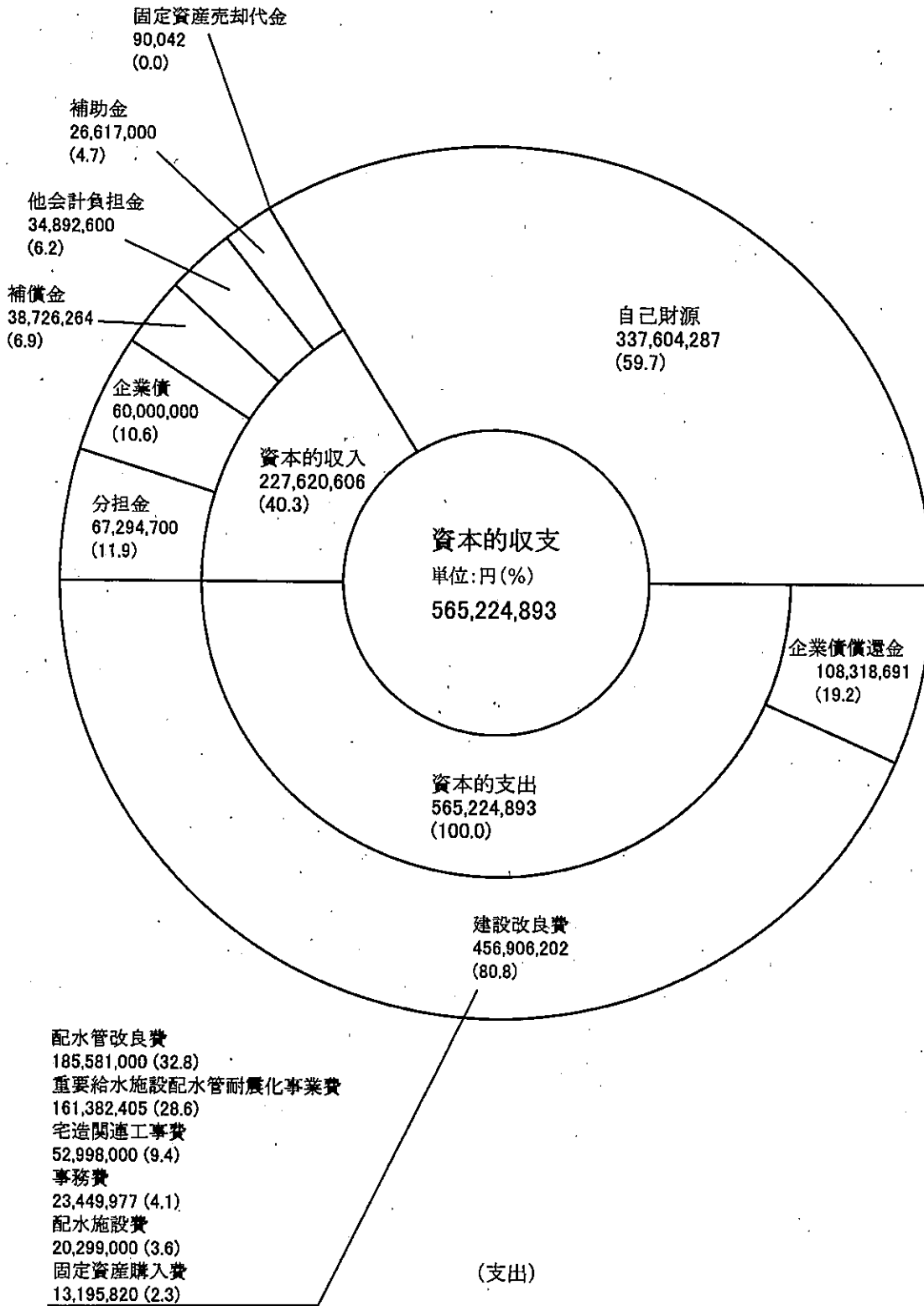
下半期

(収入)



令和3年度

(収入)



八. 資産・負債・資本の状況

科 目	令和3年3月31日		令和4年3月31日		比較増減 (円)
	金 額 (円)	構成比 (%)	金 額 (円)	構成比 (%)	
(資産の部)					
固定資産	8,519,630,189	72.5	8,564,870,292	71.9	45,240,103
有形固定資産	8,512,806,802	72.5	8,555,362,773	71.8	42,555,971
土地	149,112,982		149,112,982		0
建物	184,512,607		174,843,127		△ 9,669,480
減価償却累計額	△ 90,665,925		△ 85,766,844		4,899,081
構築物	19,047,575,489		19,369,878,922		322,303,433
減価償却累計額	△ 11,070,926,926		△ 11,330,144,651		△ 259,217,725
機械及び装置	492,411,451		461,164,851		△ 31,246,600
減価償却累計額	△ 243,647,101		△ 224,612,812		19,034,289
車輛運搬具	30,569,573		31,249,844		680,271
減価償却累計額	△ 24,619,533		△ 23,881,591		737,942
工具器具及び備品	69,551,928		66,655,979		△ 2,895,949
減価償却累計額	△ 31,067,743		△ 33,137,034		△ 2,069,291
無形固定資産	6,823,387	0.0	9,283,619	0.1	2,460,232
電話加入権	1,715,743		1,715,743		0
ソフトウェア	3,310,800		3,179,700		△ 131,100
その他無形固定資産	1,796,844		4,388,176		2,591,332
投資その他の資産	0	0.0	223,900	0.0	223,900
預託金	0		223,900		223,900
流動資産	3,223,813,208	27.5	3,340,853,484	28.1	117,040,276
現金・預金	3,076,317,580	26.2	3,214,649,503	27.0	138,331,923
未収金	133,769,060	1.2	106,165,156	0.9	△ 27,603,904
貯蔵品	11,390,896	0.1	11,276,036	0.1	△ 114,860
前払費用	335,672	0.0	362,789	0.0	27,117
前払金	2,000,000	0.0	8,400,000	0.1	6,400,000
資産合計	11,743,443,397	100.0	11,905,723,776	100.0	162,280,379

( 税 抜 )

科 目	令和3年3月31日		令和4年3月31日		比較増減 (円)
	金 額 (円)	構成比 (%)	金 額 (円)	構成比 (%)	
(負債の部)					
固定負債	1,364,079,282	11.6	1,301,359,235	10.9	△ 62,720,047
企業債	1,068,392,019	9.1	1,015,704,271	8.5	△ 52,687,748
引当金	295,687,263	2.5	285,654,964	2.4	△ 10,032,299
流動負債	812,657,416	6.9	795,491,491	6.7	△ 17,165,925
企業債	108,318,691	0.9	112,687,748	1.0	4,369,057
未払金	473,044,240	4.0	442,728,724	3.7	△ 30,315,516
前受金	31,292,030	0.3	24,029,500	0.2	△ 7,262,530
仮受金	477,187	0.0	482,531	0.0	5,344
引当金	28,862,640	0.2	27,478,277	0.2	△ 1,384,363
その他流動負債	170,662,628	1.5	188,084,711	1.6	17,422,083
繰延収益	2,911,973,184	24.8	2,953,556,959	24.8	41,583,775
長期前受金	7,236,575,112	61.6	7,386,256,361	62.0	149,681,249
長期前受金収益化累計額	△ 4,324,601,928	△ 36.8	△ 4,432,699,402	△ 37.2	△ 108,097,474
負債合計	5,088,709,882	43.3	5,050,407,685	42.4	△ 38,302,197
(資本の部)					
資本金	5,765,226,993	49.1	5,868,876,769	49.3	103,649,776
資本金	5,765,226,993	49.1	5,868,876,769	49.3	103,649,776
剰余金	889,506,522	7.6	986,439,322	8.3	96,932,800
資本剰余金	201,357	0.0	201,357	0.0	0
国庫補助金	152,468	0.0	152,468	0.0	0
分担金	48,889	0.0	48,889	0.0	0
利益剰余金	889,305,165	7.6	986,237,965	8.3	96,932,800
資本合計	6,654,733,515	56.7	6,855,316,091	57.6	200,582,576
負債資本合計	11,743,443,397	100.0	11,905,723,776	100.0	162,280,379

## (6) 業務の状況

## イ. 業務量 (下半期)

事 項	単位	令和2年度下半期	令和3年度下半期	増 減	比率(%)	備 考
給水人口	人	113,983	114,341	358	100.3	
給水戸数	戸	45,030	45,686	656	101.5	
給 水 量	m <sup>3</sup>	6,126,678	6,431,877	305,199	105.0	
有収水量	m <sup>3</sup>	5,708,120	5,728,758	20,638	100.4	
有 収 率	%	93.2	89.1	△ 4.1	95.6	
一日平均給水量	m <sup>3</sup>	33,663	35,340	1,677	105.0	
一日最大給水量	m <sup>3</sup>	45,169	43,618	△ 1,551	96.6	2月1日

## ロ. 事業収入に関する事項 (下半期)

区 分	令和2年度下半期 (円)	令和3年度下半期 (円)	比 較		備 考
			増 減	比率(%)	
水道事業収益	1,335,340,139	1,345,449,813	10,109,674	100.8	
営業収益	1,166,782,068	1,170,178,002	3,395,934	100.3	
営業外収益	167,891,775	174,952,531	7,060,756	104.2	
特別利益	666,296	319,280	△ 347,016	47.9	

## ハ. 事業費用に関する事項 (下半期)

区 分	令和2年度下半期 (円)	令和3年度下半期 (円)	比 較		備 考
			増 減	比率(%)	
水道事業費用	1,395,642,251	1,359,429,126	△ 36,213,125	97.4	
営業費用	1,381,487,485	1,347,173,236	△ 34,314,249	97.5	
営業外費用	14,062,539	12,192,746	△ 1,869,793	86.7	
特別損失	92,227	63,144	△ 29,083	68.5	

二. 業務量 (年間)

事 項	単位	令和2年度	令和3年度	増 減	比率(%)	備 考
給水人口	人	113,983	114,341	358	100.3	
給水戸数	戸	45,030	45,686	656	101.5	
給水量	m <sup>3</sup>	11,535,769	12,210,314	674,545	105.8	
有収水量	m <sup>3</sup>	10,952,302	10,988,215	35,913	100.3	
有収率	%	94.9	90.0	△ 4.9	94.8	
一日平均給水量	m <sup>3</sup>	31,605	33,453	1,848	105.8	
一日最大給水量	m <sup>3</sup>	45,169	43,618	△ 1,551	96.6	2月1日

ホ. 事業収入に関する事項 (年間)

区 分	前年度決算額 (円)	当年度決算額 (円)	比 較		備 考
			増 減	比率(%)	
水道事業収益	2,430,230,953	2,446,051,042	15,820,089	100.7	
営業収益	2,225,178,888	2,237,385,469	12,206,581	100.5	
営業外収益	204,357,953	208,310,263	3,952,310	101.9	
特別利益	694,112	355,310	△ 338,802	51.2	

ヘ. 事業費用に関する事項 (年間)

区 分	前年度決算額 (円)	当年度決算額 (円)	比 較		備 考
			増 減	比率(%)	
水道事業費用	2,291,818,564	2,245,468,466	△ 46,350,098	98.0	
営業費用	2,263,394,993	2,219,595,253	△ 43,799,740	98.1	
営業外費用	28,228,594	25,079,522	△ 3,149,072	88.8	
特別損失	194,977	793,691	598,714	407.1	

ト. 企業債の状況

① 令和3年度借入状況

種 類	借入金額(円)	発行年月日	利率(%)	償還終期	借入先
重要給水施設配水管耐震化事業	60,000,000	R4.3.25	0.80	R44.3.1	財務省財政融資
合 計	60,000,000				

② 令和3年度末償還残高

種別	発行総額(円)	償還高(円)		未償還残高(円)	備考
		当年度償還高	償還高累計		
令和2年度までの企業債	2,440,700,000	108,318,691	1,372,307,981	1,068,392,019	
令和3年度の企業債	60,000,000	0	0	60,000,000	
内 事業債	60,000,000	0	0	60,000,000	
訳 借換債	0	0	0	0	
合計(令和3年度末)	2,500,700,000	108,318,691	1,372,307,981	1,128,392,019	