

経営比較分析表（令和3年度決算）

佐賀県 佐賀東部水道企業団

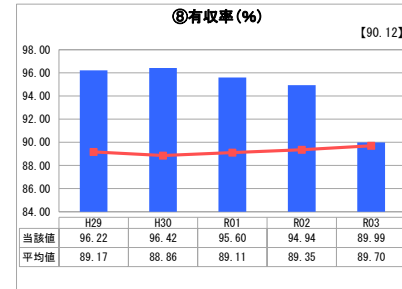
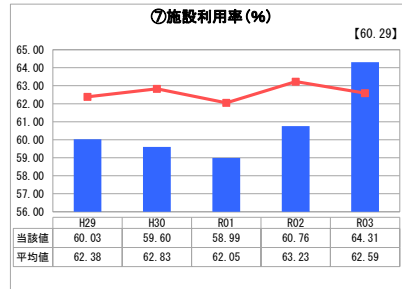
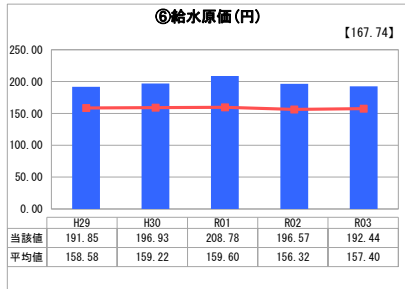
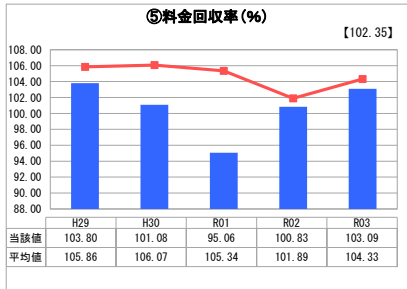
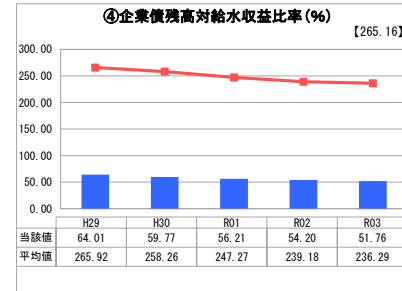
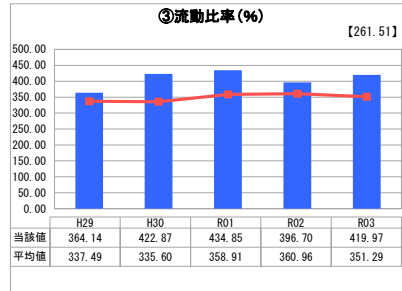
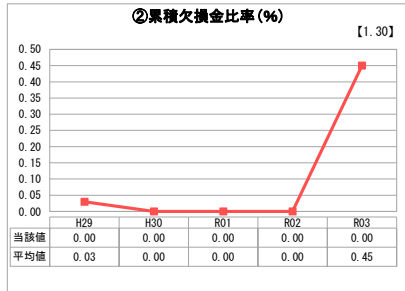
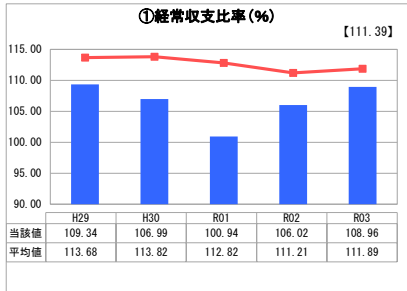
業務名	業種名	事業名	類似団体区分	管理者の情報
法適用	水道事業	末端給水事業	A3	自治体職員
資金不足比率(%)	自己資本構成比率(%)	普及率(%)	1か月20m ³ 当たり家庭料金(円)	
-	82.39	92.89	3,960	

人口(人)	面積(km ²)	人口密度(人/km ²)
-	-	-
現在給水人口(人)	給水区域面積(km ²)	給水人口密度(人/km ²)
114,341	210.56	543.03

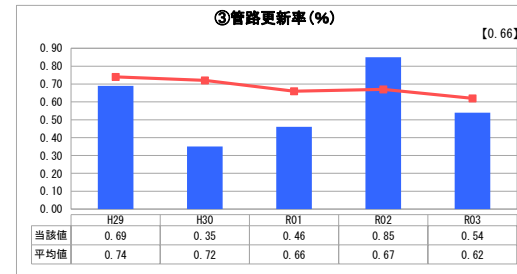
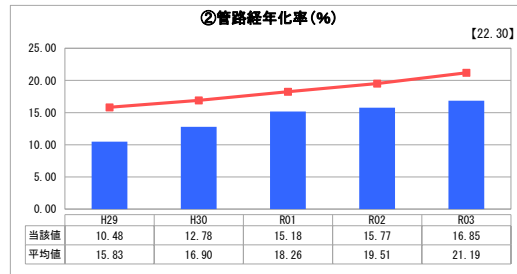
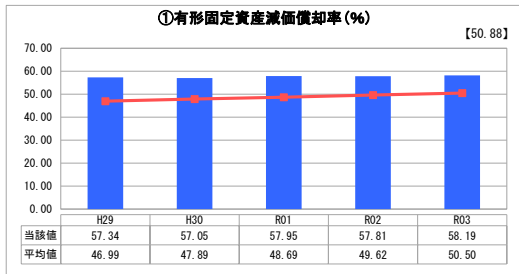
グラフ例

- 当該団体値（当該値）
- 類似団体平均値（平均値）
- 【】 令和3年度全国平均

1. 経営の健全性・効率性



2. 老朽化の状況



分析欄

1. 経営の健全性・効率性について

経常収支比率及び料金回収率はいずれも類似団体を下回っているものの、必要とされる100%を上回った。このことから収支が黒字であり、給水収益で給水に係る経費が賚るようになったことがわかる。料金回収率については、職員数の減、修繕費、減価償却費等の減により給水原価が減少したため、前年度に比べ改善した。

また、累積欠損金の計上はなく、流動比率も高い水準にあるため支払能力に問題はない。企業債残高対給水収益比率についても類似団体を大幅に下回っていることから健全性は確保されているといえる。

令和2年度末に、送水管から配水管への想定できなかった流入を発見し、止水したため、有収率は類似団体と近いものとなった。結果、一日平均配水量が増加したため、施設利用率は類似団体を上回り、有効的に活用しているといえるが、季節によって需要に変動がある（海苔加工用等）ことなどが理由として最大稼働率は高い。給水原価についても依然として用水供給事業側の資本費が他事業体より高いため類似団体を上回っている。これらから効率性は良い状態であるといえない。

2. 老朽化の状況について

有形固定資産減価償却率をみると類似団体を上回っていることから老朽化が他事業体より進んでいる状態にある。

管路経年率は、類似団体を下回っているものの、有形固定資産減価償却率の高さを考慮すると今後急速に上昇する恐れがある。全般に配水管は法定耐用年数以上に使用し耐えるため、法定耐用年数よりも早く更新する計画は今のところ無いため、今後も確実に管路経年率は上昇を見込む。

今後は、経費削減のため他の公共工事（公共下水道、道路改良工事等）に合わせて行ってきた老朽管更新に加え、事業進捗が円やすい単独事業による老朽管更新や、令和2年度に着手した重要給水施設配水管耐震化事業に伴う更新を行っていく予定である。

全体総括

当企業団の末端給水事業は、現在の経常収支は黒字であり、累積欠損金は無く、現在は健全な経営状況にあるといえる。しかし、近年、燃料費、材料等の物価は上昇し、給水収益は減少が見込まれることから、今後と同様であれば、現在の水道料金では、数年後には経常収支は赤字となり、更に数年後には累積欠損金を生じる見込みとなる。今後、健全な経営を継続するためには、重点交付金等の財政支援を活用しつつ、適正な水道料金を設定する必要がある。

管路更新は、今後他の公共工事との調整を伴わない単独事業の老朽管更新が増えいくため更新率は上がる見込みである。なお、管路更新には、多大な投資額が必要となることから、将来の人口減少を考慮すると、ダウンサイジング等による建設コスト縮減を図り効率的な事業経営を行う必要がある。

令和4年度より、広域連携に伴う事務関係システムの運用を実施するが、その他の広域連携に向けて検討を継続する。