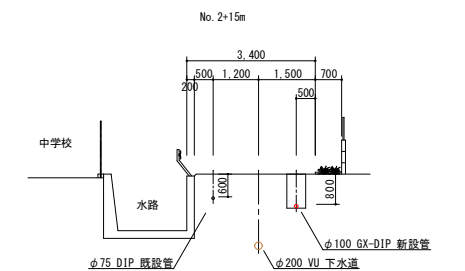
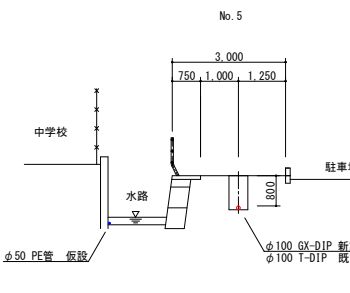
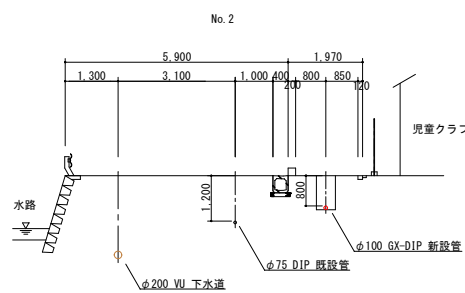
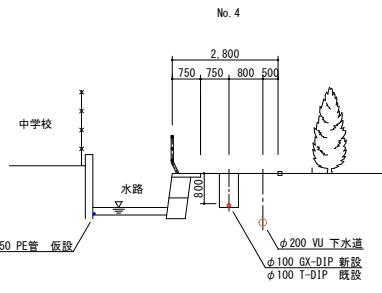
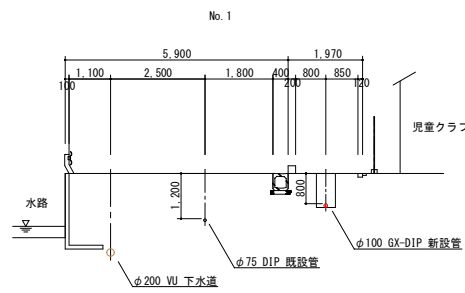
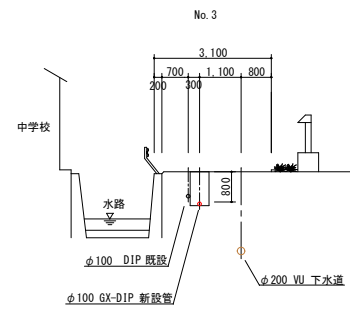
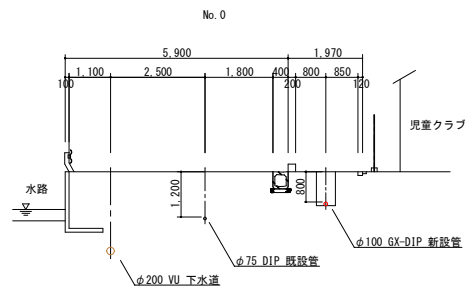


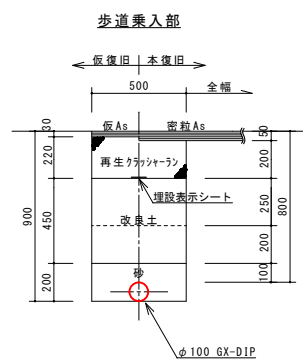
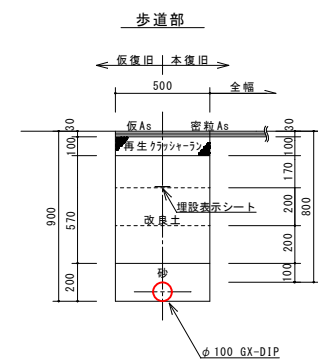
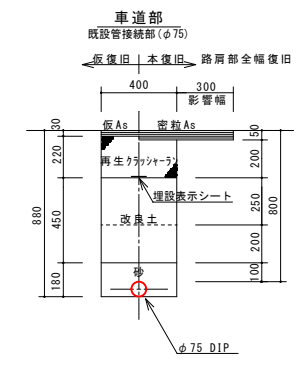
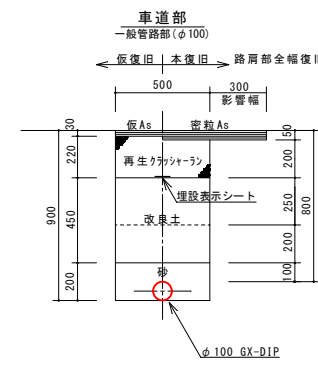
事業名	水道事業			
工事名	基山町重要給水施設配水管耐震化工事 (その2)			
図面名	平面図	位置図		
尺度	図示	図面番号	1/3	
事業主	佐賀東部水道企業団			
施工年度	令和5年度	課長	課長補佐	主任係長

横断図 1/100



道路掘削復旧断面図 S=1/20

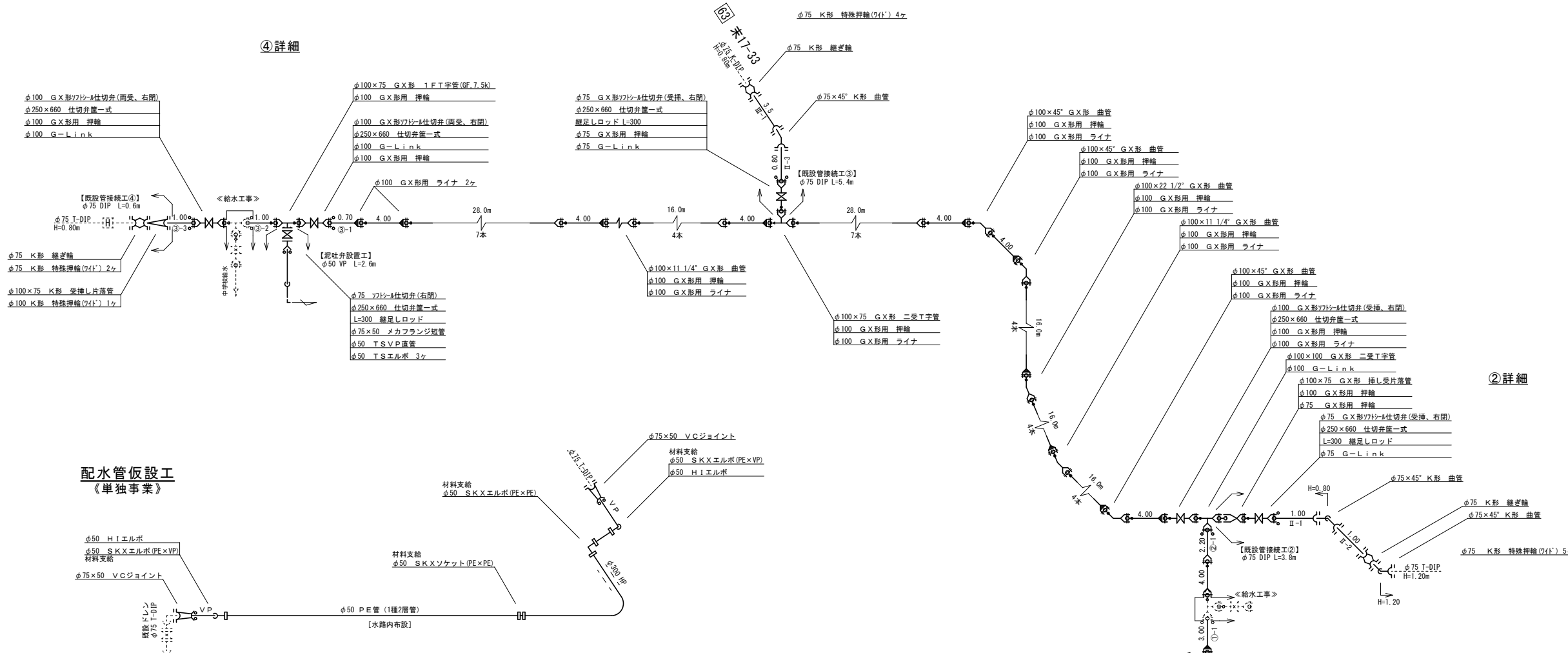
町道 塚原一号线



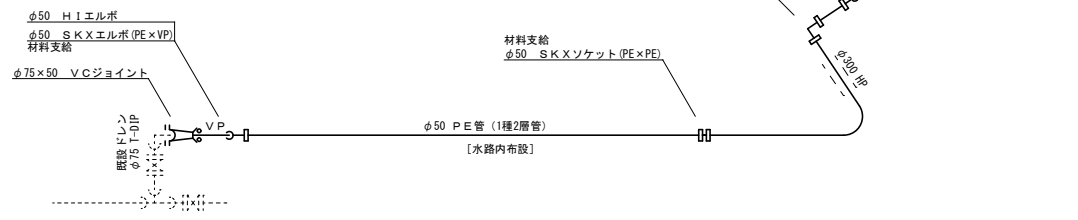
事業名	水道事業			
工事名	基山町重要給水施設配水管耐震化工事(その2)			
図面名	横断図 道路掘削復旧断面図			
尺度	図示	図面番号	2/3	
事業主	佐賀東部水道企業団			
施工年度	令和5年度	課長	課長補佐	主任係長 担当者

配管詳細図

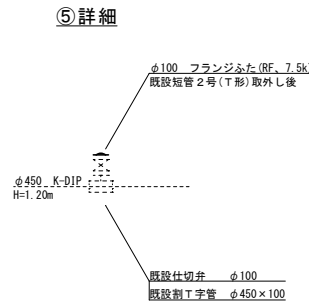
配水管布設工
【補助事業】



配水管仮設工
【単独事業】



既設管処理工
【単独事業】



直管: φ100 GX-DIP S種管 N=60本

切管表 φ100 GX-DIP S種管

切管	3本	残延長	切断数
①	3.00	1.00	0
②	2.20	1.80	1
③	0.70, 1.00, 1.30	1.00	2
計		3.10	5

切管表 φ75 K-DIP 3種管

切管	3本	残延長	切断数
I	2.40	1.60	1
II	1.00, 0.80, 1.20, 1.00	1.20	3
III	3.50	0.50	1
計		3.30	5

- ＜単独事業＞
- 消火栓設置工
 - 400×600 消火栓蓋(角型)一式 流用
 - φ75×65 地下式単口消火栓 流用
 - φ75×100H 副弁(レバー式, 7.5k)
 - φ75×150H フランジ短管(φF×φE, 7.5k)
 - φ100×75 GX形 1FT字管(φF, 7.5k)
 - φ100 GX形用 ライナ
 - φ100 GX形用 押輪

事業名	水道事業			
工事名	基山町重要給水施設配水管耐震化工事(その2)			
図面名	配管詳細図			
尺度	図示	図面番号	3/3	
事業主	佐賀東部水道企業団			
施工年度	令和5年度	課長	課長補佐	主任係長