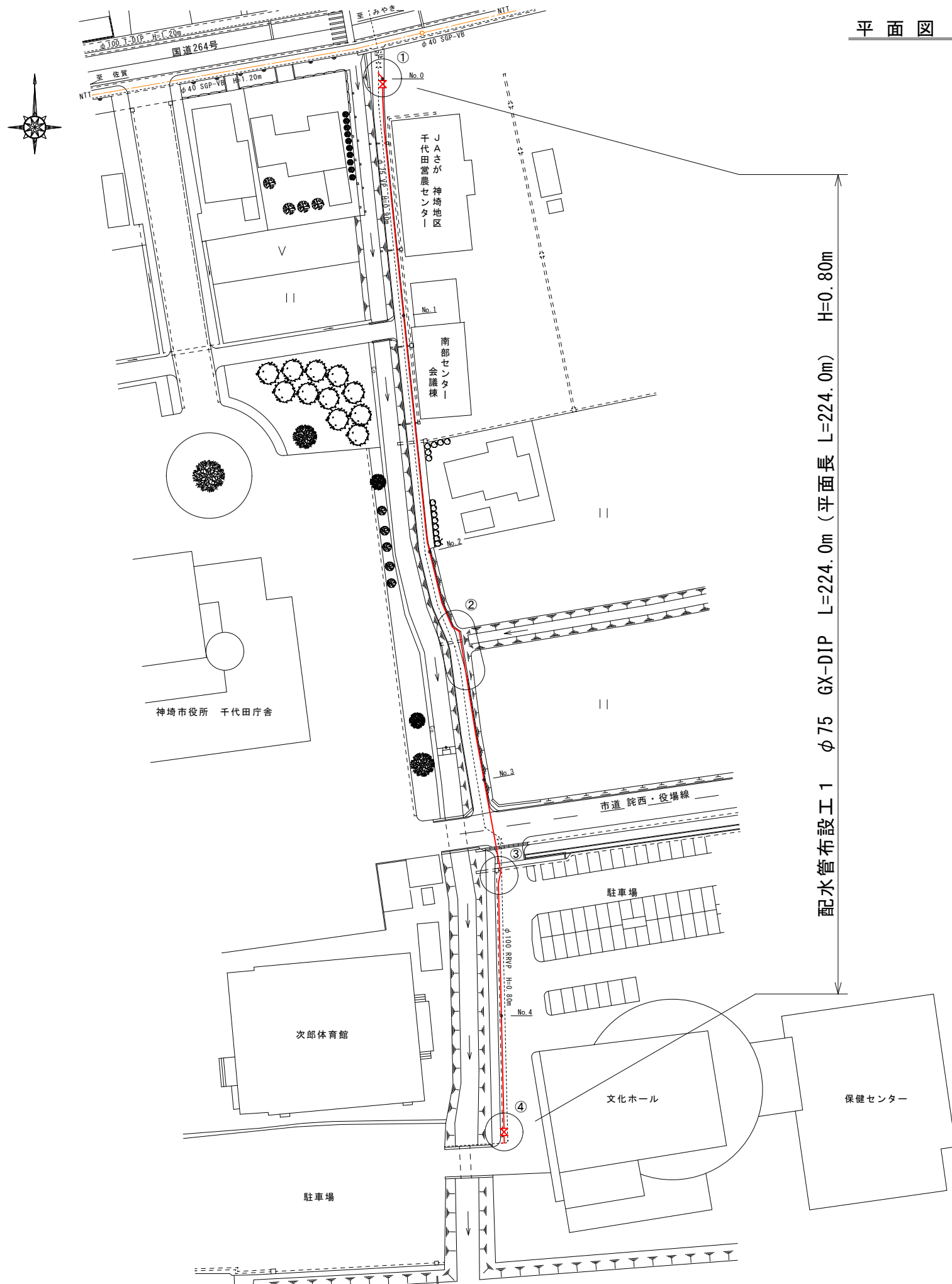
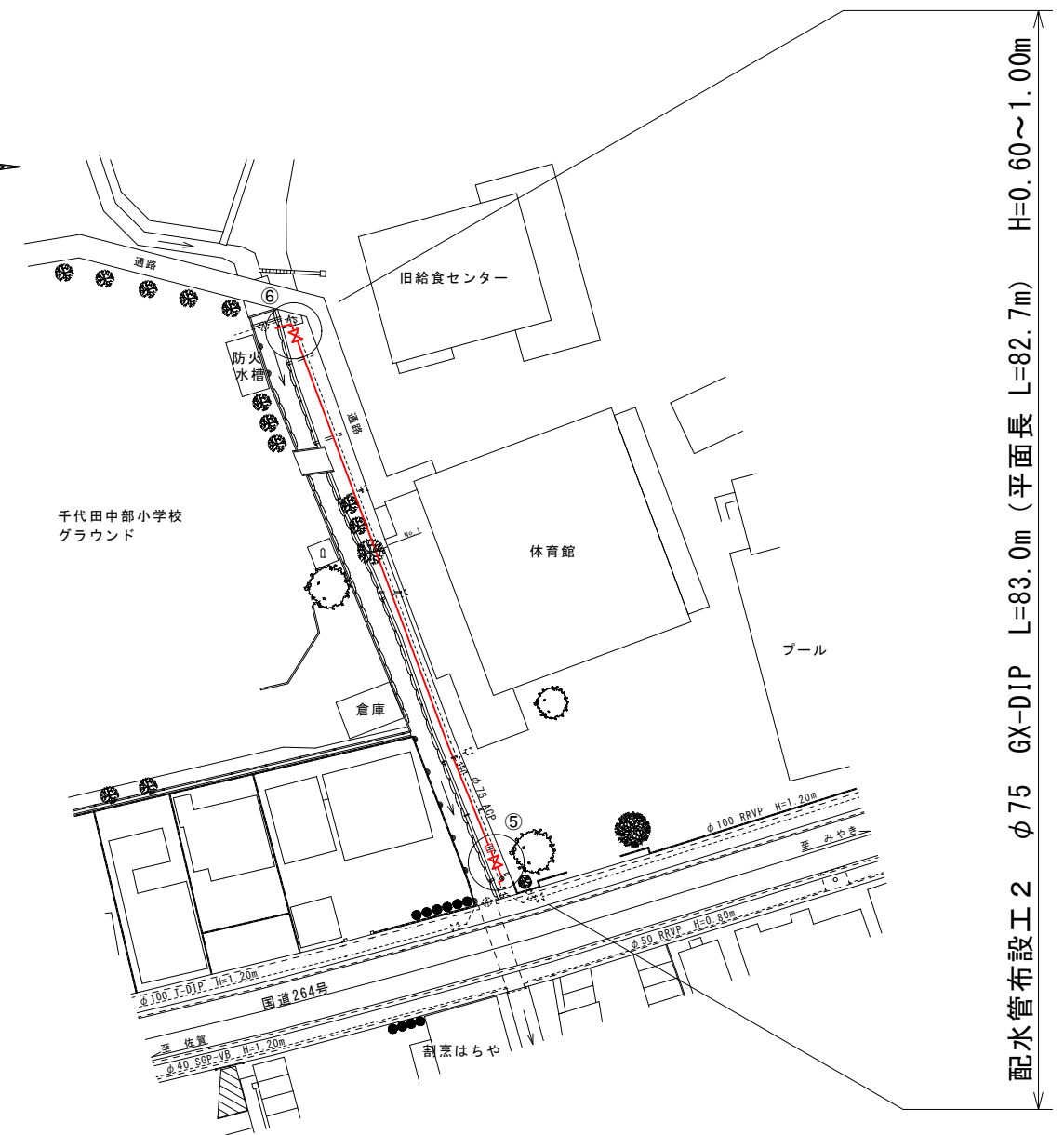



平面図 S=1/500

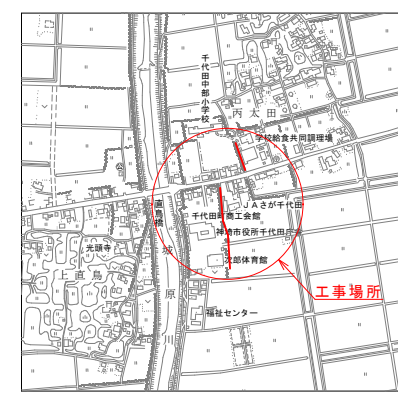


配水管布設工1 φ75 GX-DIP L=224.0m (平面長 L=224.0m) H=0.80m



配水管布設工2 φ75 GX-DIP L=83.0m (平面長 L=82.7m) H=0.60~1.00m

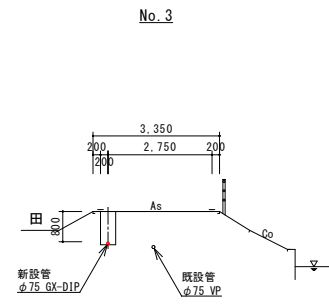
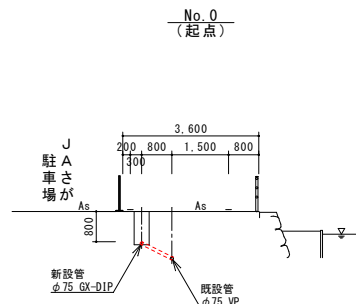
位置図 S=1/10,000



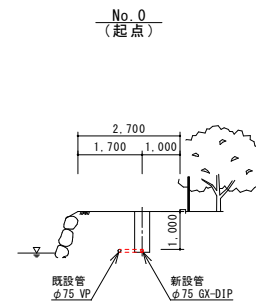
| | | | | |
|------|----------------------------|------|-----|-------------|
| 事業名 | 水道事業 | | | |
| 工事名 | 神崎市千代田町重要給水施設配水管耐震化工事(その1) | | | |
| 図面名 | 位置図 | 平面図 | | |
| 尺度 | 図示 | 図面番号 | 1/3 | |
| 事業主 | 佐賀東部水道企業団 | | | |
| 施工年度 | 令和3年度 | 課長 | 参事 | 主任係長 担当者 |

横断図 S=1/100

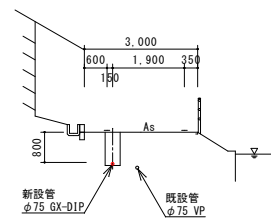
配水管布設工 1



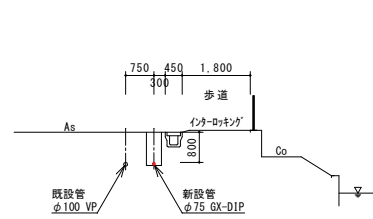
配水管布設工 2



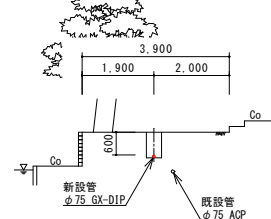
No. 1



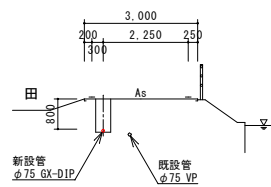
No. 4



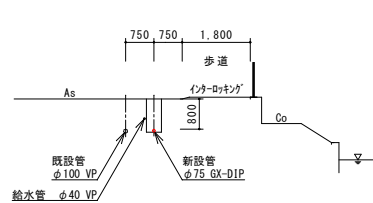
No. 1



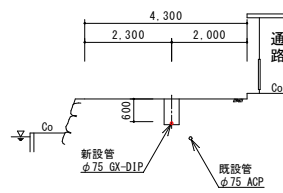
No. 2



No. 4+24.0 (終点)

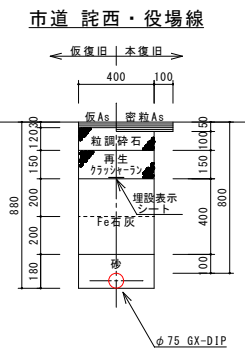
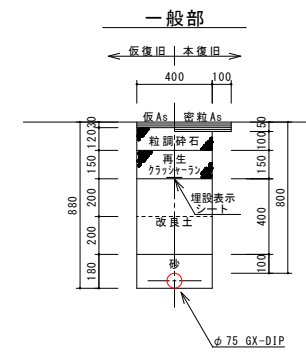


No. 1+33.0 (終点)

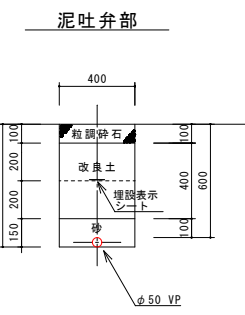
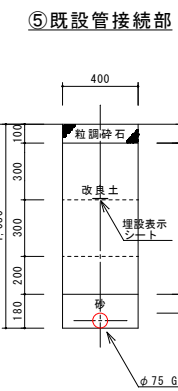
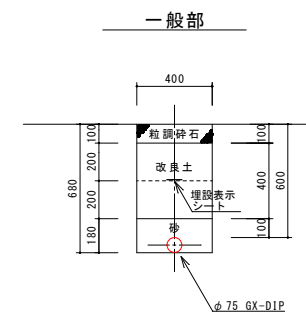


道路掘削復旧断面図 S=1/20

配水管布設工 1




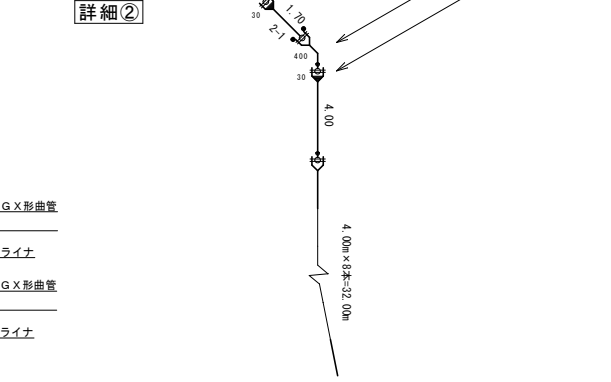
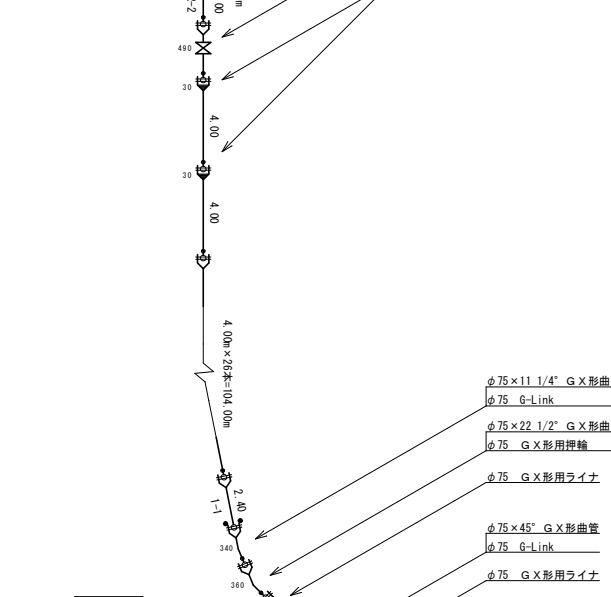
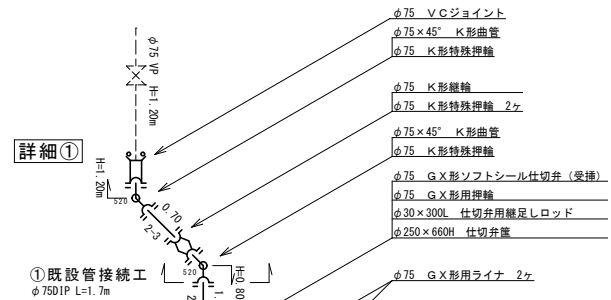
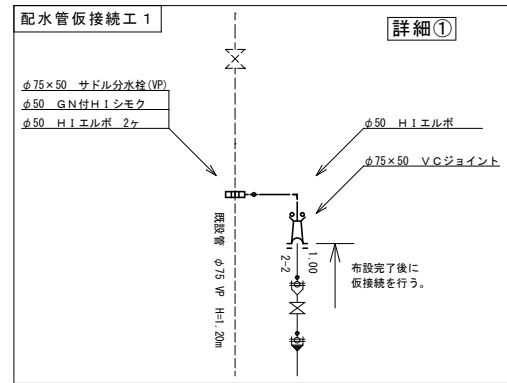
配水管布設工 2



| | | | | |
|------|----------------------------|------|-----|-------------|
| 事業名 | 水道事業 | | | |
| 工事名 | 神崎市千代田町重要給水施設配水管耐震化工事(その1) | | | |
| 図面名 | 横断図、道路掘削復旧断面図 | | | |
| 尺度 | 図示 | 図面番号 | 2/3 | |
| 事業主 | 佐賀東部水道企業団 | | | |
| 施工年度 | 令和3年度 | 課長 | 参事 | 主任係長 担当者 |

配管詳細図
【補助事業】

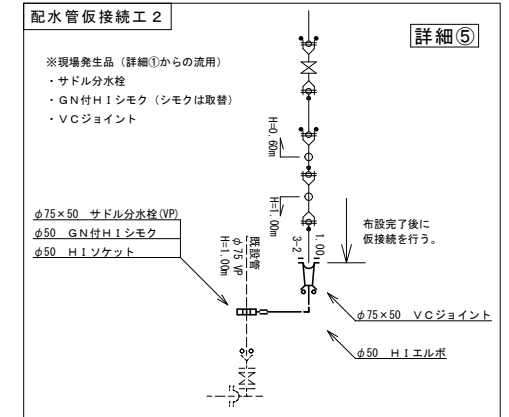
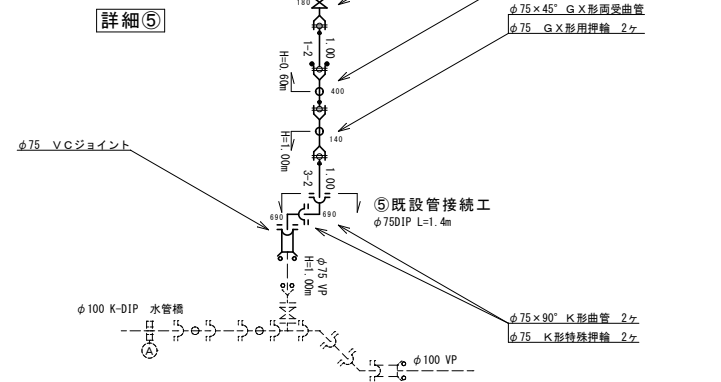
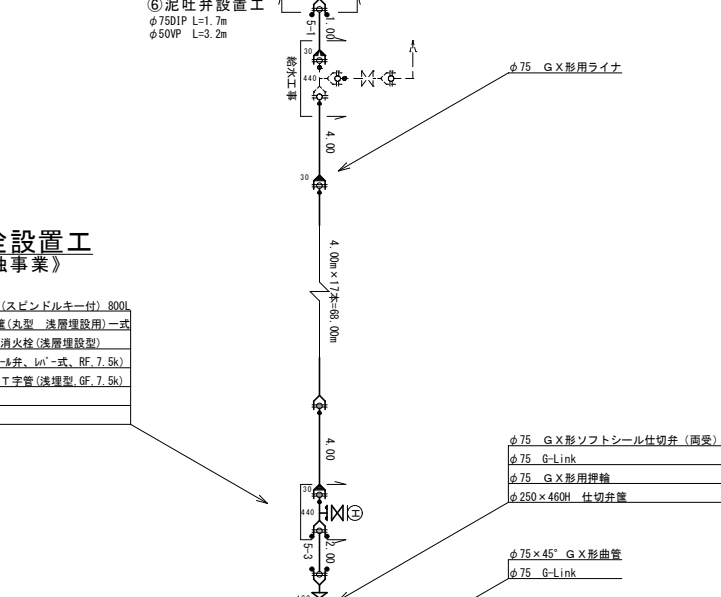
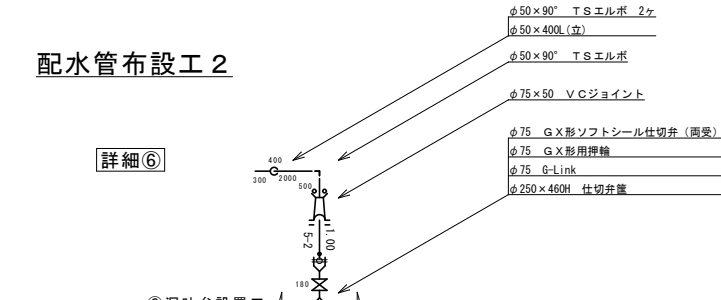
配水管布設工 1



配水管布設工 2

消火栓設置工
《単独事業》

- 消火栓設置期間バー(スピンドルキー付) 800
- φ500x590H 消火栓機(丸型 浅層埋設用)一式
- φ75x65 地下式単口消火栓(浅層埋設型)
- φ75x100H 副弁(4"ニシ弁、レバー式、RF、7.5k)
- φ75x75 GX形1F T字管(浅埋型、GF、7.5k)
- φ75 G-Link
- φ75 GX形用ライナ



配水管布設工 1 直管: φ75 GX-DIP S種管 N=1+1+26+1+8+1+2+1+11+1=53本
配水管布設工 2 直管: φ75 GX-DIP S種管 N=1+1+1=19本

| 配水管布設工 | 種管 | 残 | | | 切断 11 (配1:7, 配2:4) |
|----------|-------|------|------|------|--------------------|
| | | 1 | 2 | 3 | |
| 配水管布設工 1 | 1 S種管 | 2.40 | 0.60 | 1.00 | 1+1 |
| | 2 S種管 | 1.70 | 0.70 | 0.60 | 3 |
| | 3 S種管 | 2.40 | 0.60 | 1.00 | 1+1 |
| 配水管布設工 2 | 4 S種管 | 2.10 | 0.60 | 1.30 | 2 |
| | 5 S種管 | 1.00 | 2.00 | 1.00 | 2 |

| | | | | |
|------|----------------------------|------|-----|-------------|
| 事業名 | 水道事業 | | | |
| 工事名 | 神崎市千代田町重要給水施設配水管耐震化工事(その1) | | | |
| 図面名 | 配管詳細図 | | | |
| 尺度 | 図示 | 図面番号 | 3/3 | |
| 事業主 | 佐賀東部水道企業団 | | | |
| 施工年度 | 令和3年度 | 課長 | 参事 | 主任係長 担当者 |